

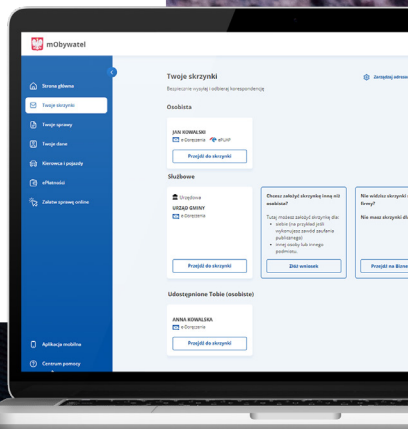


e-Doręczenia



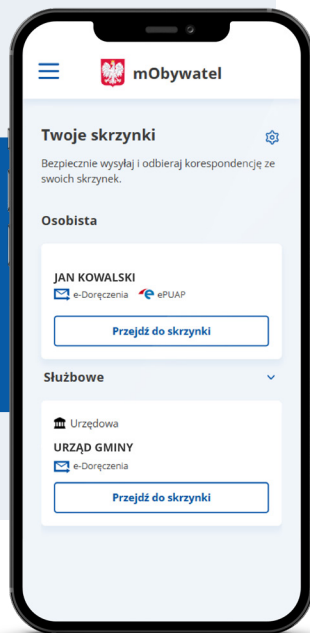
Polecony z urzędu?

**Odbieram
przez Internet!**





e-Doręczenia to elektroniczny odpowiednik listu poleconego za potwierdzeniem odbioru.

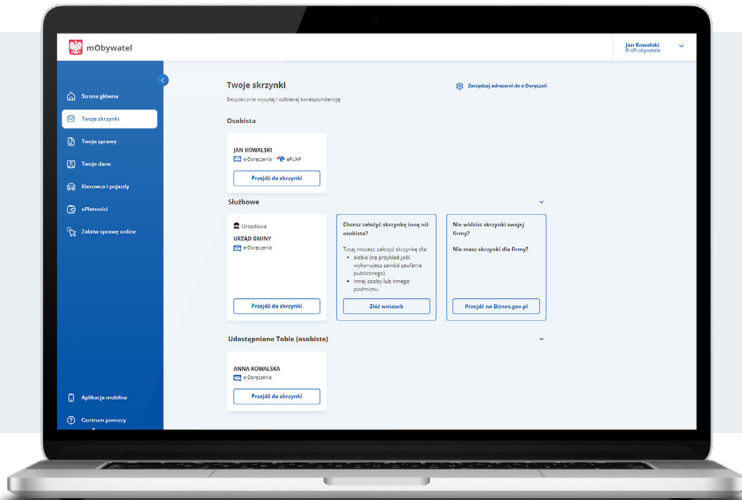


Dzięki e-Doręczeniom:

- ▶ wyślesz i odbierzesz polecony z urzędu z dowolnego miejsca,
- ▶ nie musisz iść na pocztę czy czekać na listonosza, wystarczy Internet,
- ▶ oszczędzisz koszty wysyłki, bo urzędowe e-Doręczenia są bezpłatne,
- ▶ Twoja korespondencja z urzędami będzie szybsza i bardziej komfortowa,
- ▶ Twoja przesyłka jest bezpieczna, gwarantuje to kwalifikowany podpis elektroniczny lub pieczęć elektroniczna.

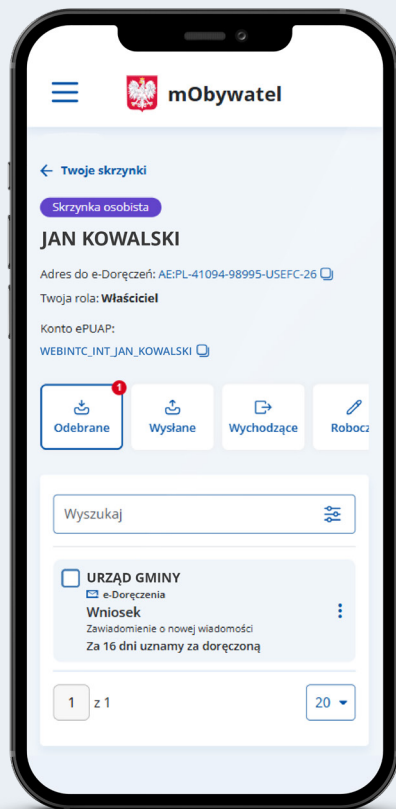
Od 1 stycznia 2025 roku e-Doręczenia będą obsługiwać między innymi:

- ▶ urzędy miast i gmin,
- ▶ starostwa,
- ▶ urzędy skarbowe,
- ▶ Zakład Ubezpieczeń Społecznych (ZUS),
- ▶ Kasa Rolniczego Ubezpieczenia Społecznego (KRUS),
- ▶ Narodowy Fundusz Zdrowia (NFZ),
- ▶ publiczne szpitale, przychodnie i ośrodki zdrowia,
- ▶ uczelnie wyższe, szkoły, przedszkola, żłobki,
- ▶ instytucje pomocy społecznej,
- ▶ ministerstwa.



Jak założyć adres i skrzynkę do e-Doręczeń?

1. Wejdź na stronę gov.pl/e-doreczenia.
2. Wypełnij wniosek o utworzenie adresu i skrzynki.
3. Sprawdź wniosek i podpisz go elektronicznie.
4. Na adres e-mail dostaniesz potwierdzenie złożenia wniosku.
5. Zaloguj się na edoreczenia.gov.pl.
6. Otwórz zakładkę Twoje skrzynki.
7. Kliknij Aktywuj skrzynkę.
8. Podaj adres e-mail i zapoznaj się z regulaminem.



 e-Doręczenia

Chcesz wiedzieć więcej o e-Doręczeniach?

Wejdź na gov.pl/e-doreczenia