

Schema KSMRP0_v1.1.2.xsd

schema location: [KSMRP0_v1.1.2.xsd](#)
attribute form default: **unqualified**
element form default: **qualified**

Elements

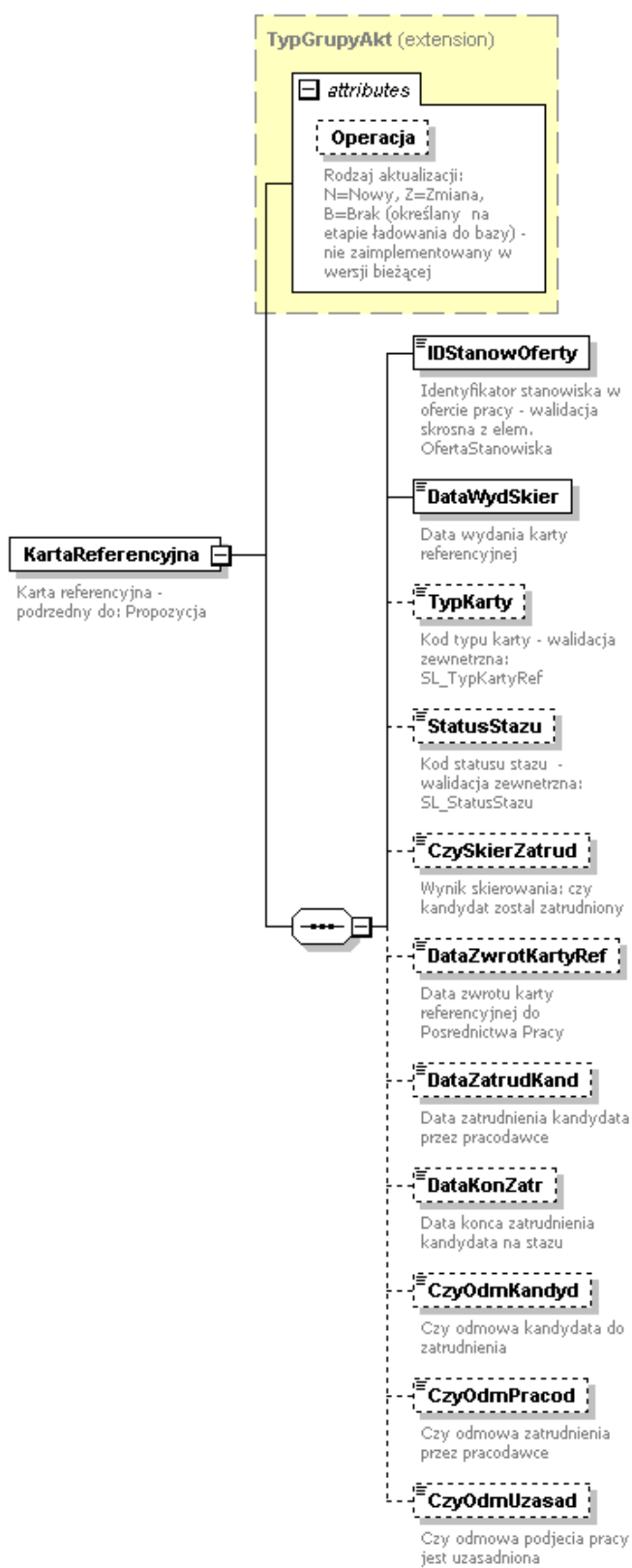
[KartaReferencyjna](#)
[Komunikat_KSMRP](#)
[KU_OsobaKurs](#)
[KursyZarejestr](#)
[OfertaStanowiska](#)
[OfertaZatrudn](#)
[OP_Jezyk](#)
[OP_Wykształcenie](#)
[OR_Zwolnienia](#)
[OrganizacjaInna](#)
[OrganizacjaKlient](#)
[OS_CzłonekRodziny](#)
[OS_DaneOgólne](#)
[OS_Jezyk](#)
[OS_Obywatelstwo](#)
[OS_OkresZalDod](#)
[OS_OkresZaliczany](#)
[OS_PrzyznSwiadczZobow](#)
[OS_Wykształcenie](#)
[OS_Zawod](#)
[Osoba](#)
[Parametry_ogólne](#)
[Parametry_placowki](#)
[PO_CyklZajecKP](#)
[PO_KlubPracy](#)
[PO_OsobaKP](#)
[PO_PoradaZawOsoby](#)
[PoradaZawodowa](#)
[Powiaty](#)
[Propozycja](#)
[SwListaWyp](#)
[SwSkładnikWypSZ](#)
[SwSkładnikWypSZParam](#)
[SwWypSwiadczZobow](#)
[Umowa](#)
[UmowaOsoba](#)
[Zdarzenia](#)

Complex types

[TypGrupyAkt](#)
[TypNaglKom](#)
[TypParametry](#)

element **KartaReferencyjna**


diagram



element **KartaReferencyjna/IDStanowOferty**

diagram	 <p>Identyfikator stanowiska w ofercie pracy - walidacja skrosna z elem. OfertaStanowiska</p>
---------	--

element **KartaReferencyjna/DataWydSkier**

diagram	 <p>Data wydania karty referencyjnej</p>
---------	---

element **KartaReferencyjna/TypKarty**

diagram	 <p>Kod typu karty - walidacja zewnętrzna: SL_TypKartyRef</p>
---------	--

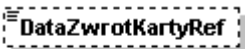
element **KartaReferencyjna/StatusStazu**

diagram	 <p>Kod statusu stazu - walidacja zewnętrzna: SL_StatusStazu</p>
---------	---


element **KartaReferencyjna/CzySkierZatrud**

diagram	 <p>Wynik skierowania: czy kandydat został zatrudniony</p>
---------	---

element **KartaReferencyjna/DataZwrotKartyRef**

diagram	 <p>Data zwrotu karty referencyjnej do Posrednictwa Pracy</p>
---------	--

element **KartaReferencyjna/DataZatrudKand**

diagram	 <p>Data zatrudnienia kandydata przez pracodawcę</p>
---------	---


element **KartaReferencyjna/DataKonZatr**

diagram	 <p>Data końca zatrudnienia kandydata na stazu</p>
---------	---

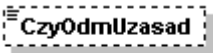
element **KartaReferencyjna/CzyOdmKandyd**

diagram	 <p>Czy odmowa kandydata do zatrudnienia</p>
---------	---

element **KartaReferencyjna/CzyOdmPracod**

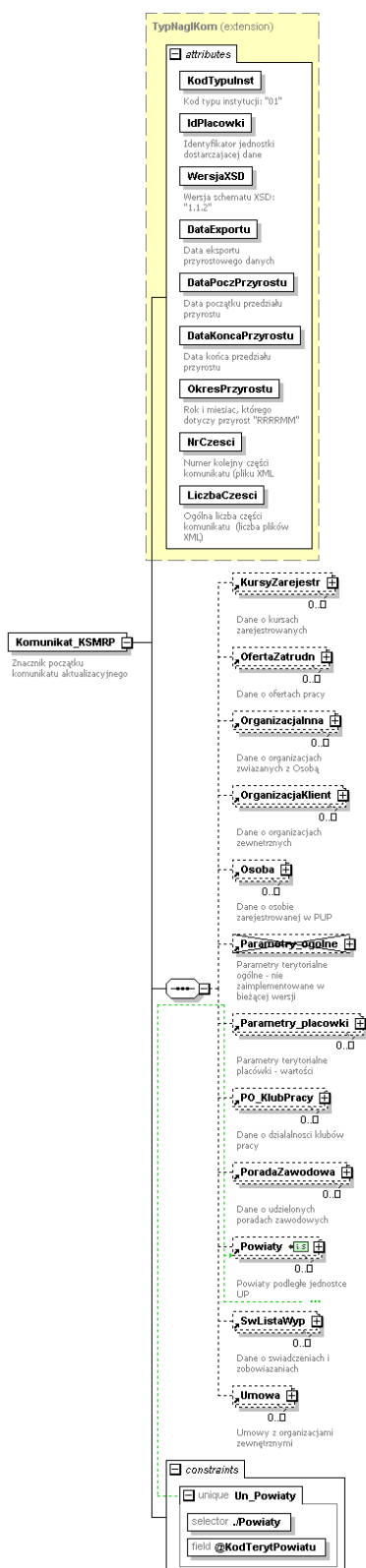
diagram	 <p>Czy odmowa zatrudnienia przez pracodawcę</p>
---------	--

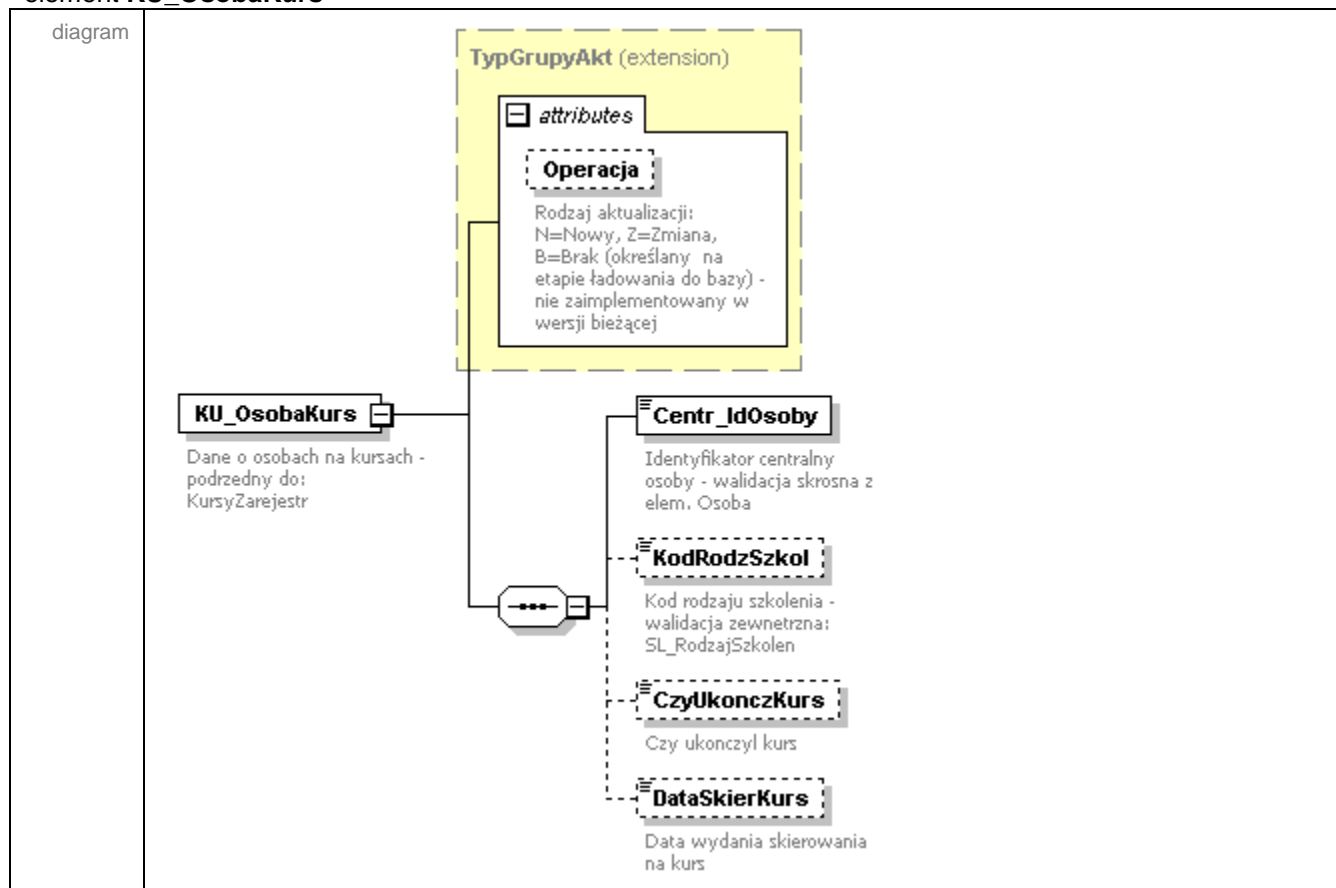

element **KartaReferencyjna/CzyOdmUzasad**

diagram	 <p>Czy odmowa podjęcia pracy jest uzasadniona</p>
---------	---

element **Komunikat_KSMRP**

diagram




element **KU_OsobaKurs**element **KU_OsobaKurs/Centr_IdOsoby**element **KU_OsobaKurs/KodRodzSzkol**

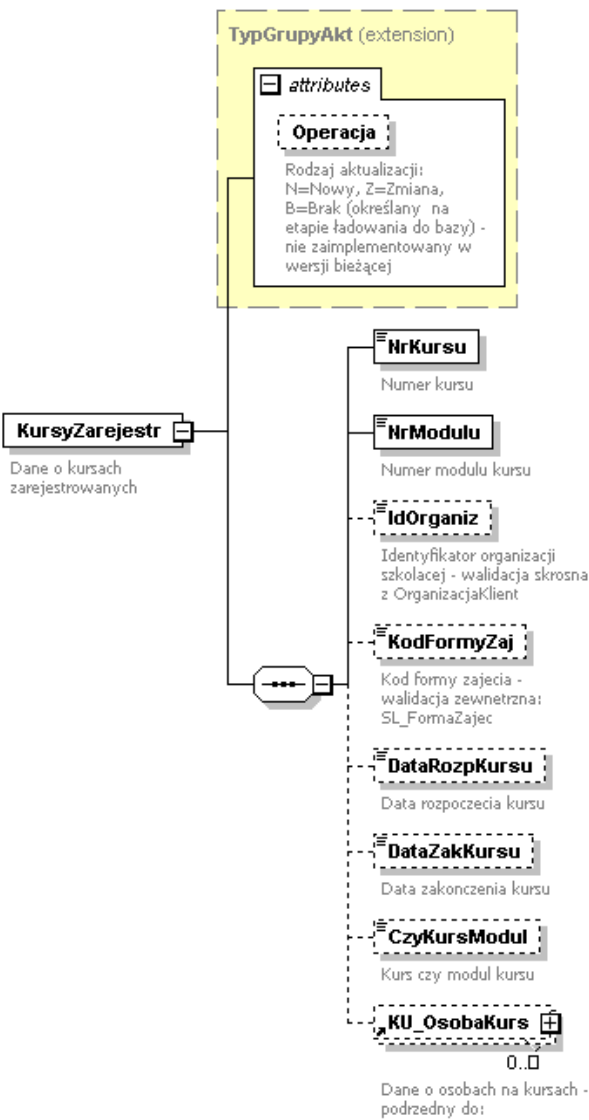
element **KU_OsobaKurs/CzyUkonczKurs**

diagram	 <p>CzyUkonczKurs Czy ukończył kurs</p>
---------	---

element **KU_OsobaKurs/DataSkierKurs**

diagram	 <p>DataSkierKurs Data wydania skierowania na kurs</p>
---------	--

element **KursyZarejestr**

diagram	 <p>KursyZarejestr Dane o kursach zarejestrowanych</p> <p>TypGrupyAkt (extension)</p> <p>attributes</p> <p>Operacja Rodzaj aktualizacji: N=Nowy, Z=Zmiana, B=Brak (określany na etapie ładowania do bazy) - nie zaimplementowany w wersji bieżącej</p> <p>NrKursu Numer kursu</p> <p>NrModulu Numer modulu kursu</p> <p>IdOrganiz Identyfikator organizacji szkolacej - walidacja skrośna z OrganizacjaKlient</p> <p>KodFormyZaj Kod formy zajęcia - walidacja zewnętrzna: SL_FormaZajec</p> <p>DataRozpKursu Data rozpoczęcia kursu</p> <p>DataZakKursu Data zakończenia kursu</p> <p>CzyKursModul Kurs czy modul kursu</p> <p>KU_OsobaKurs 0..1 Dane o osobach na kursach - podrzędny do: KursyZarejestr</p>
---------	--

element **KursyZarejestr/NrKursu**

diagram	 Numer kursu
---------	--

element **KursyZarejestr/NrModulu**

diagram	 Numer modulu kursu
---------	---

element **KursyZarejestr/IdOrganiz**

diagram	 Identyfikator organizacji szkolacej - walidacja skrosna z OrganizacjaKlient
---------	--

element **KursyZarejestr/KodFormyZaj**

diagram	 Kod formy zajecia - walidacja zewnetrzna: SL_FormaZajec
---------	--

element **KursyZarejestr/DataRozpKursu**

diagram	 Data rozpoczecia kursu
---------	---

element **KursyZarejestr/DataZakKursu**

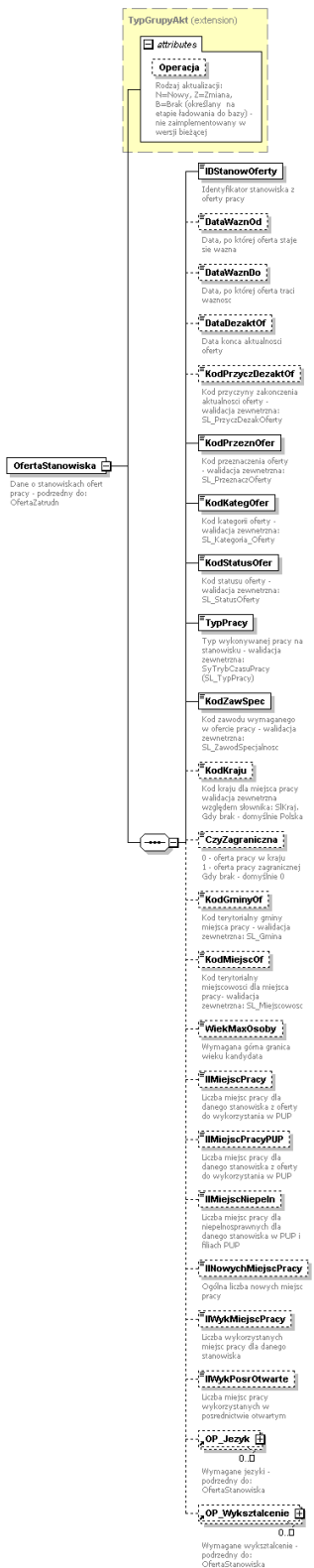
diagram	 Data zakonczenia kursu
---------	---

element **KursyZarejestr/CzyKursModul**

diagram	 Kurs czy modul kursu
---------	---

element **OfertaStanowiska**

diagram



element **OfertaStanowiska/IDStanowOferty**

diagram	 <p>Identyfikator stanowiska z oferty pracy</p>
---------	--

element **OfertaStanowiska/DataWaznOd**

diagram	 <p>Data, po której oferta staje się ważna</p>
---------	---


element **OfertaStanowiska/DataWaznDo**

diagram	 <p>Data, po której oferta traci ważność</p>
---------	---


element **OfertaStanowiska/DataDezaktOf**

diagram	 <p>Data końca aktualności oferty</p>
---------	--

element **OfertaStanowiska/KodPrzyczDezaktOf**

diagram	 <p>Kod przyczyny zakończenia aktualności oferty - walidacja zewnętrzna: SL_PrzyczDezakOferty</p>
---------	--

element **OfertaStanowiska/KodPrzeznOfer**

diagram	 <p>Kod przeznaczenia oferty - walidacja zewnętrzna: SL_PrzeznacOferty</p>
---------	---

element **OfertaStanowiska/KodKategOfer**

diagram	 <p>Kod kategorii oferty - walidacja zewnętrzna: SL_Kategoria_Oferty</p>
---------	---

element **OfertaStanowiska/KodStatusOfer**

diagram	 <p>Kod statusu oferty - walidacja zewnętrzna: SL_StatusOferty</p>
---------	---

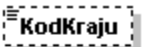
element **OfertaStanowiska/TypPracy**

diagram	 <p>Typ wykonywanej pracy na stanowisku - walidacja zewnętrzna: SyTrybCzasuPracy (SL_TypPracy)</p>
---------	---

element **OfertaStanowiska/KodZawSpec**

diagram	 <p>Kod zawodu wymaganego w ofercie pracy - walidacja zewnętrzna: SL_ZawodSpecjalnosc</p>
---------	--

element **OfertaStanowiska/KodKraju**

diagram	 <p>Kod kraju dla miejsca pracy walidacja zewnętrzna względem słownika: SLKraj. Gdy brak - domyślnie Polska</p>
---------	--


element **OfertaStanowiska/CzyZagraniczna**

diagram	 <p>0 - oferta pracy w kraju 1 - oferta pracy zagranicznej Gdy brak - domyślnie 0</p>
---------	--

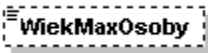
element **OfertaStanowiska/KodGminyOf**

diagram	 <p>Kod terytorialny gminy miejsca pracy - walidacja zewnetrzna: SL_Gmina</p>
---------	--


element **OfertaStanowiska/KodMiejscOf**

diagram	 <p>Kod terytorialny miejscowosci dla miejsca pracy- walidacja zewnetrzna: SL_Miejscowosc</p>
---------	--

element **OfertaStanowiska/WiekMaxOsoby**

diagram	 <p>Wymagana górna granica wieku kandydata</p>
---------	---

element **OfertaStanowiska/IIMiejscPracy**

diagram	 <p>Liczba miejsc pracy dla danego stanowiska z oferty do wykorzystania w PUP</p>
---------	--


element **OfertaStanowiska/IIMiejscPracyPUP**

diagram	 <p>Liczba miejsc pracy dla danego stanowiska z oferty do wykorzystania w PUP</p>
---------	--

element **OfertaStanowiska/IIMiejscNiepeln**

diagram	 <p>Liczba miejsc pracy dla niepełnosprawnych dla danego stanowiska w PUP i filiach PUP</p>
---------	--

element **OfertaStanowiska/IINowychMiejscPracy**

diagram	 <p>Ogólna liczba nowych miejsc pracy</p>
---------	--

element **OfertaStanowiska/IIWykMiejscPracy**

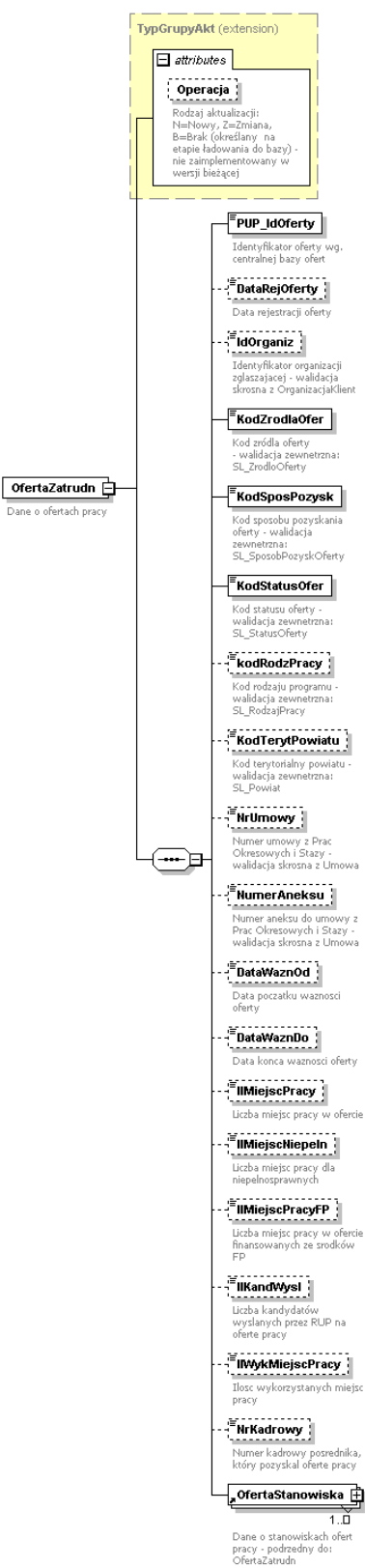
diagram	 <p>Liczba wykorzystanych miejsc pracy dla danego stanowiska</p>
---------	---

element **OfertaStanowiska/IIWykPosrOtwarte**

diagram	 <p>Liczba miejsc pracy wykorzystanych w pośrednictwie otwartym</p>
---------	--

element **OfertaZatrudn**

diagram



element **OfertaZatrudn/PUP_IdOferty**

diagram	 <p>PUP_IdOferty Identyfikator oferty wg. centralnej bazy ofert</p>
---------	---

element **OfertaZatrudn/DataRejOferty**

diagram	 <p>DataRejOferty Data rejestracji oferty</p>
---------	---

element **OfertaZatrudn/IdOrganiz**

diagram	 <p>IdOrganiz Identyfikator organizacji zgłaszającej - walidacja skrosna z OrganizacjaKlient</p>
---------	--

element **OfertaZatrudn/KodZrodlaOfer**

diagram	 <p>KodZrodlaOfer Kod źródła oferty - walidacja zewnętrzna: SL_ZrodloOferty</p>
---------	---

element **OfertaZatrudn/KodSposPozysk**

diagram	 <p>KodSposPozysk Kod sposobu pozyskania oferty - walidacja zewnętrzna: SL_SposobPozyskOferty</p>
---------	---

element **OfertaZatrudn/KodStatusOfer**

diagram	 <p>KodStatusOfer Kod statusu oferty - walidacja zewnętrzna: SL_StatusOferty</p>
---------	--

element **OfertaZatrudn/kodRodzPracy**

diagram	 <p>Kod rodzaju programu - walidacja zewnętrzna: SL_RodzajPracy</p>
---------	--

element **OfertaZatrudn/KodTerytPowiatu**

diagram	 <p>Kod terytorialny powiatu - walidacja zewnętrzna: SL_Powiat</p>
---------	---

element **OfertaZatrudn/NrUmowy**

diagram	 <p>Numer umowy z Prac Okresowych i Stazy - walidacja skrośna z Umowa</p>
---------	--

element **OfertaZatrudn/NumerAneksu**

diagram	 <p>Numer aneksu do umowy z Prac Okresowych i Stazy - walidacja skrośna z Umowa</p>
---------	--

element **OfertaZatrudn/DataWaznOd**

diagram	 <p>Data początku ważności oferty</p>
---------	--


element **OfertaZatrudn/DataWaznDo**

diagram	 <p>Data końca ważności oferty</p>
---------	---

element **OfertaZatrudn/IIMiejscPracy**

diagram	 <p>Liczba miejsc pracy w ofercie</p>
---------	--

element **OfertaZatrudn/II MiejscNiepeln**

diagram	 Liczba miejsc pracy dla niepełnosprawnych
---------	--


element **OfertaZatrudn/II MiejscPracyFP**

diagram	 Liczba miejsc pracy w ofercie finansowanych ze środków FP
---------	--

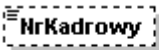
element **OfertaZatrudn/II KandWysl**

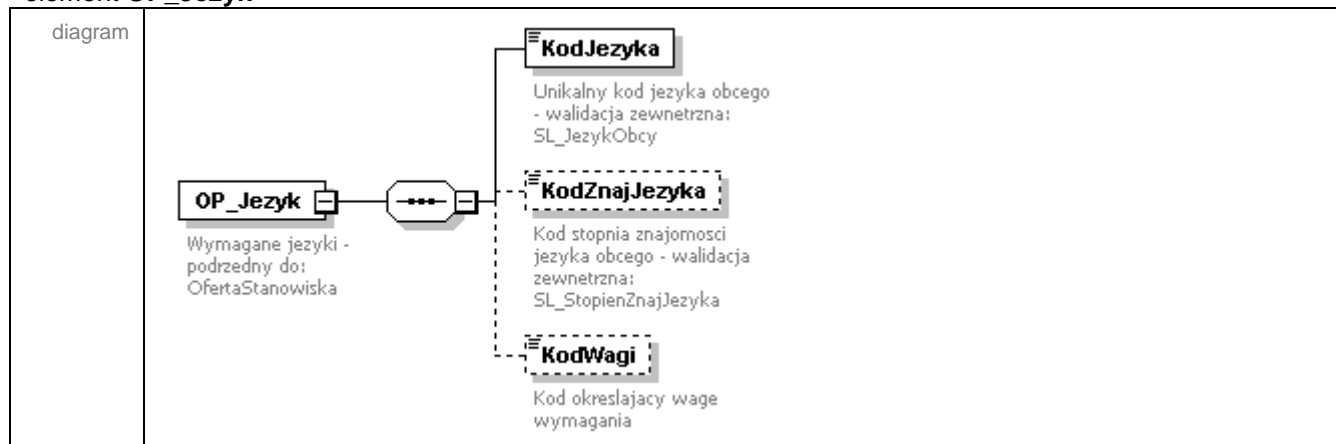

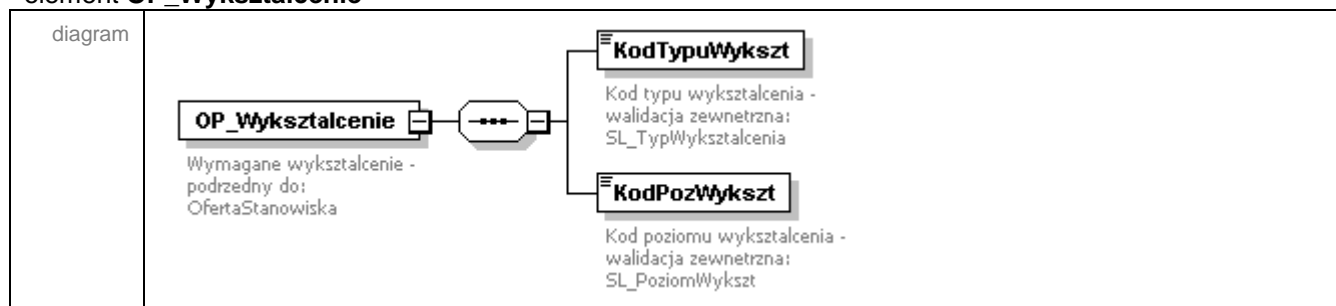
diagram	 Liczba kandydatów wysłanych przez RUP na ofertę pracy
---------	--

element **OfertaZatrudn/II WykMiejscPracy**

diagram	 Ilość wykorzystanych miejsc pracy
---------	--

element **OfertaZatrudn/NrKadrowy**


diagram	 Numer kadrowy pośrednika, który pozyskał ofertę pracy
---------	--

element **OP_Język**element **OP_Język/KodJezyka**element **OP_Język/KodZnajJezyka**element **OP_Język/KodWagi**element **OP_Wyksztalcenie**

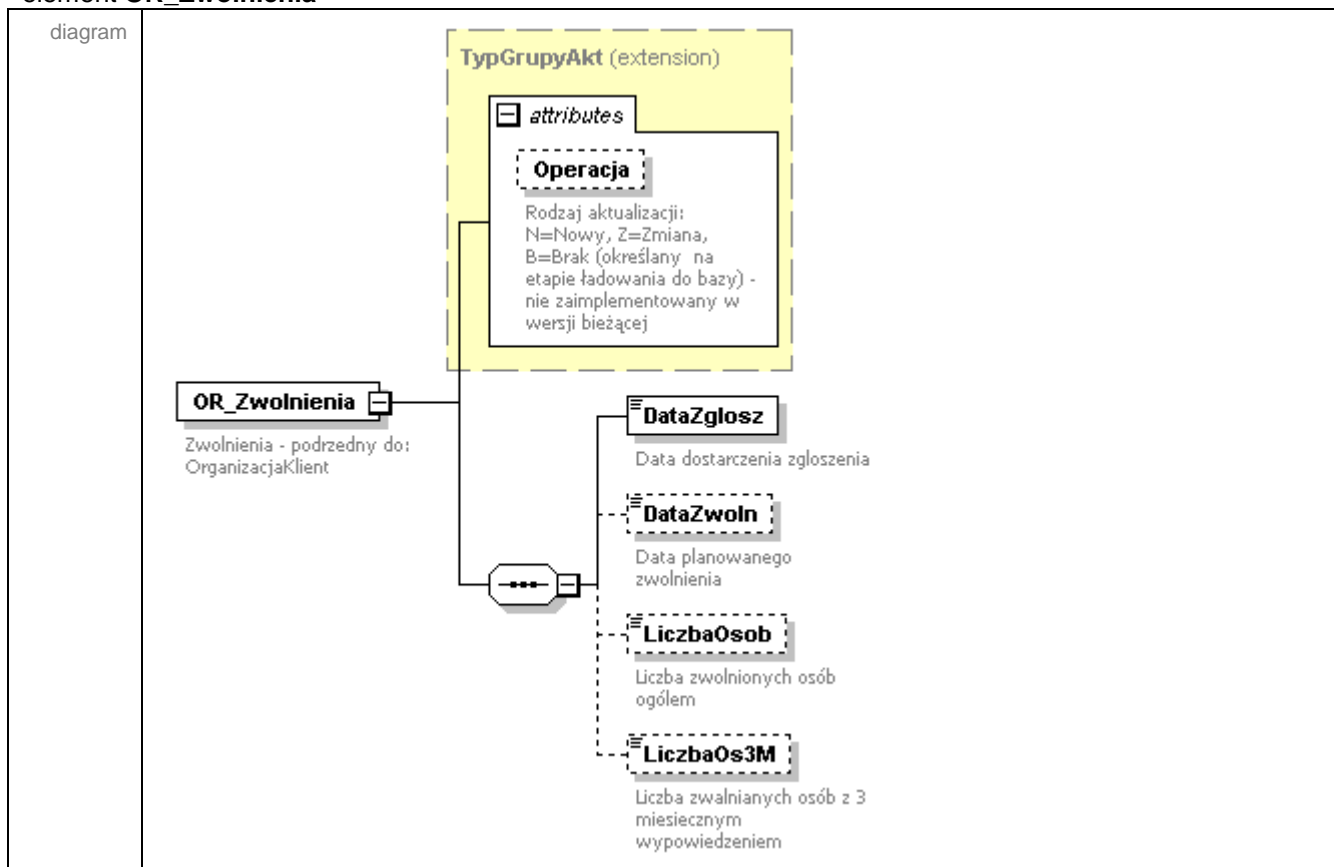
element **OP_Wykształcenie/KodTypuWyksz**

diagram	 <p>Kod typu wykształcenia - walidacja zewnętrzna: SL_TypWykształcenia</p>
---------	---

element **OP_Wykształcenie/KodPozWyksz**

diagram	 <p>Kod poziomu wykształcenia - walidacja zewnętrzna: SL_PoziomWyksz</p>
---------	---

element **OR_Zwolnienia**



element **OR_Zwolnienia/DataZglosz**

diagram	 Data dostarczenia zgłoszenia
---------	---

element **OR_Zwolnienia/DataZwoln**

diagram	 Data planowanego zwolnienia
---------	--

element **OR_Zwolnienia/LiczbaOsob**

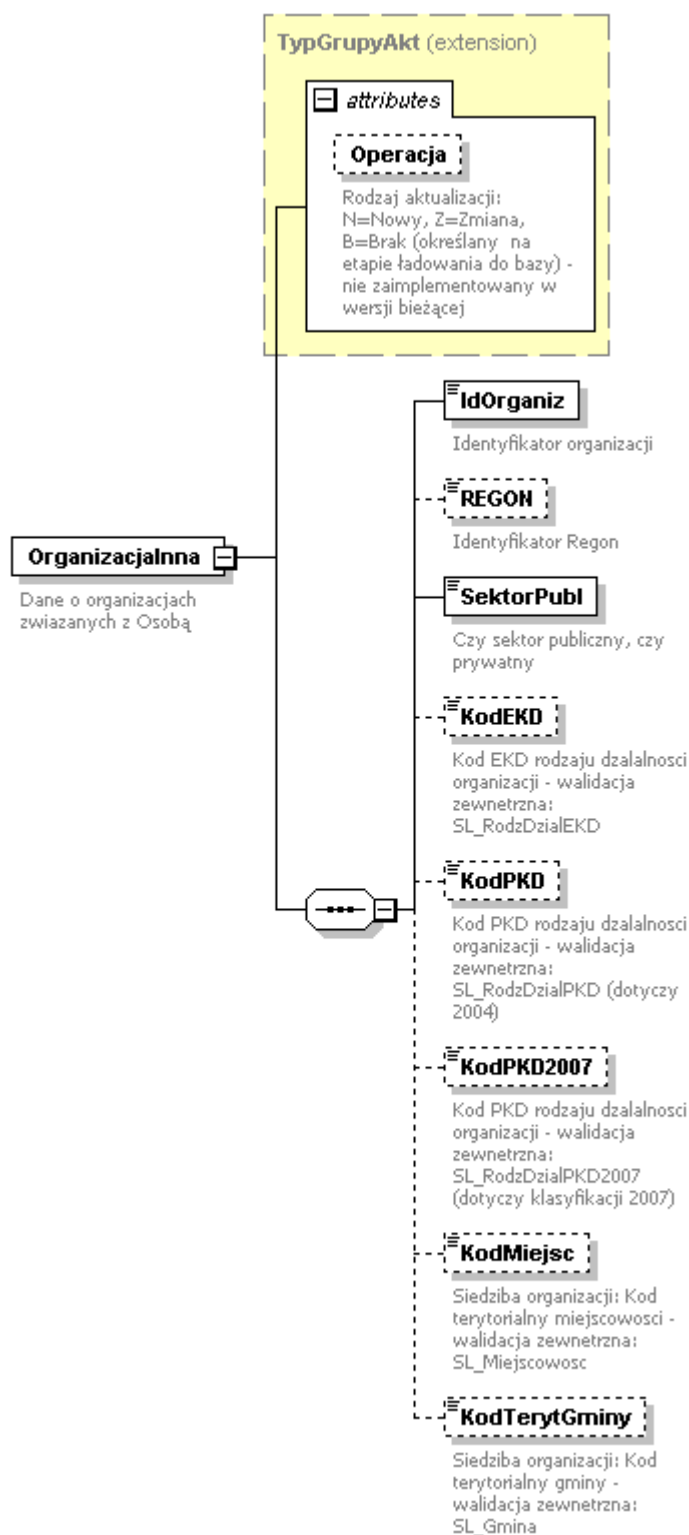
diagram	 Liczba zwolnionych osób ogółem
---------	---

element **OR_Zwolnienia/LiczbaOs3M**

diagram	 Liczba zwalnianych osób z 3 miesięcznym wypowiedzeniem
---------	---

element **Organizacyjlnna**

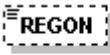
diagram



element **OrganizacjaInna/IdOrganiz**

diagram	 <p>Identyfikator organizacji</p>
---------	--


element **OrganizacjaInna/REGON**

diagram	 <p>Identyfikator Regon</p>
---------	--


element **OrganizacjaInna/SektorPubl**

diagram	 <p>Czy sektor publiczny, czy prywatny</p>
---------	---

element **OrganizacjaInna/KodEKD**

diagram	 <p>Kod EKD rodzaju działalności organizacji - walidacja zewnętrzna: SL_RodzDzialEKD</p>
---------	---

element **OrganizacjaInna/KodPKD**

diagram	 <p>Kod PKD rodzaju działalności organizacji - walidacja zewnętrzna: SL_RodzDzialPKD (dotyczy 2004)</p>
---------	--

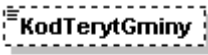
element **OrganizacjaInna/KodPKD2007**

diagram	 <p>Kod PKD rodzaju działalności organizacji - walidacja zewnętrzna: SL_RodzDzialPKD2007 (dotyczy klasyfikacji 2007)</p>
---------	---

element **Organizacja/KodMiejsc**

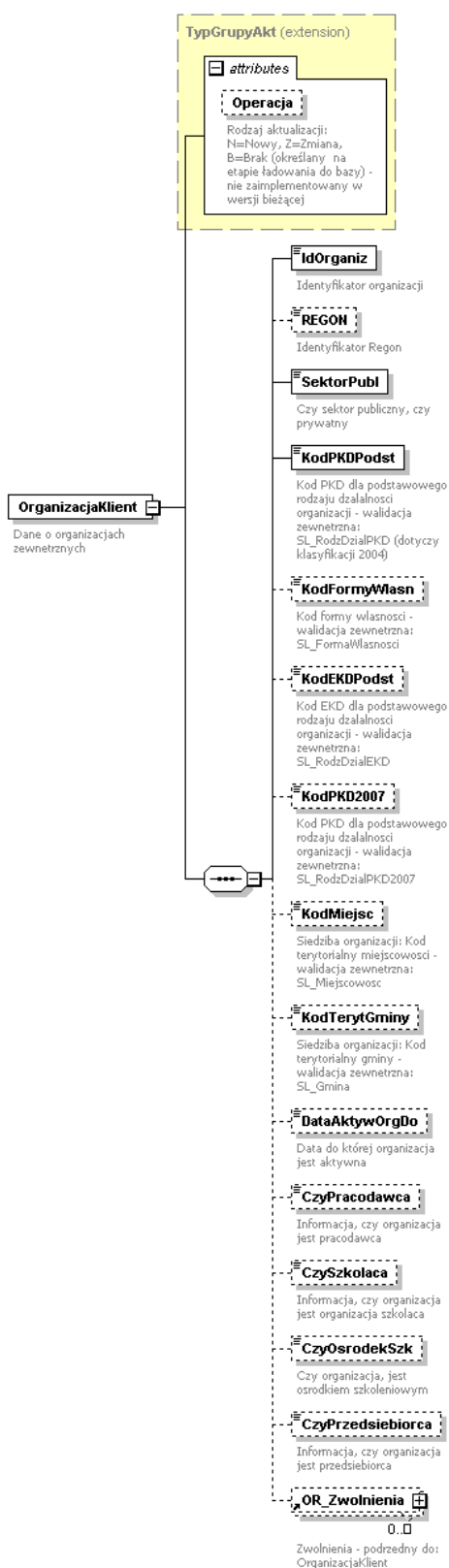
diagram	 <p>Siedziba organizacji: Kod terytorialny miejscowosci - walidacja zewnetrzna: SL_Miejscowosc</p>
---------	---

element **Organizacja/KodTerytGminy**

diagram	 <p>Siedziba organizacji: Kod terytorialny gminy - walidacja zewnetrzna: SL_Gmina</p>
---------	--

element **OrganizacjaKlient**

diagram




element **OrganizacjaKlient/IdOrganiz**

diagram	 <p>Identyfikator organizacji</p>
---------	--


element **OrganizacjaKlient/REGON**

diagram	 <p>Identyfikator Regon</p>
---------	--

element **OrganizacjaKlient/SektorPubl**

diagram	 <p>Czy sektor publiczny, czy prywatny</p>
---------	---


element **OrganizacjaKlient/KodPKDPodst**

diagram	 <p>Kod PKD dla podstawowego rodzaju działalności organizacji - walidacja zewnętrzna: SL_RodzDzialPKD (dotyczy klasyfikacji 2004)</p>
---------	---

element **OrganizacjaKlient/KodFormyWlasn**

diagram	 <p>Kod formy własności - walidacja zewnętrzna: SL_FormaWlasnosci</p>
---------	--


element **OrganizacjaKlient/KodEKDPodst**

diagram	 <p>Kod EKD dla podstawowego rodzaju działalności organizacji - walidacja zewnętrzna: SL_RodzDzialEKD</p>
---------	--


element **OrganizacjaKlient/KodPKD2007**

diagram	 <p>Kod PKD dla podstawowego rodzaju działalności organizacji - walidacja zewnętrzna: SL_RodzDzialPKD2007</p>
---------	--

element **OrganizacjaKlient/KodMiejsc**

diagram	 <p>Siedziba organizacji: Kod terytorialny miejscowości - walidacja zewnętrzna: SL_Miejscowosc</p>
---------	---

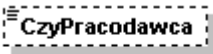
element **OrganizacjaKlient/KodTerytGminy**

diagram	 <p>Siedziba organizacji: Kod terytorialny gminy - walidacja zewnętrzna: SL_Gmina</p>
---------	--

element **OrganizacjaKlient/DataAktywOrgDo**

diagram	 <p>Data do której organizacja jest aktywna</p>
---------	--

element **OrganizacjaKlient/CzyPracodawca**

diagram	 <p>Informacja, czy organizacja jest pracodawcą</p>
---------	--

element **OrganizacjaKlient/CzySzkolaca**

diagram	 <p>Informacja, czy organizacja jest organizacją szkolącą</p>
---------	--

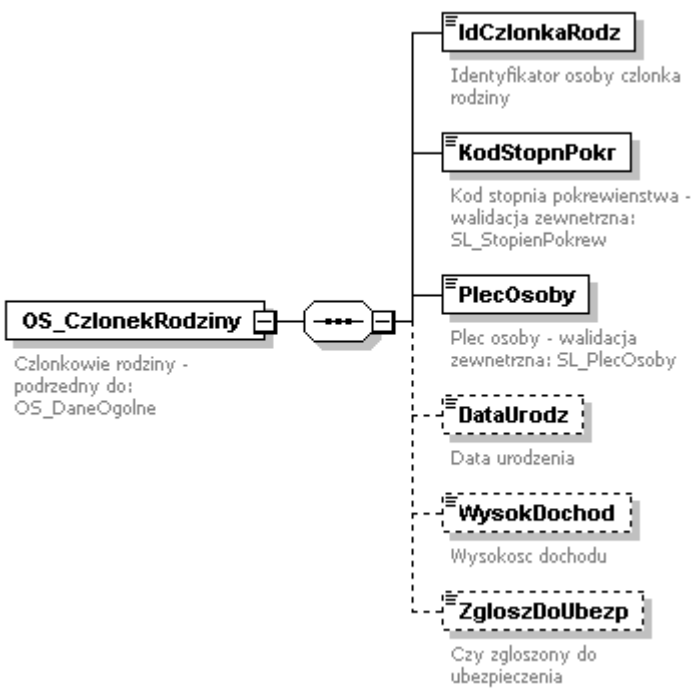
element **OrganizacjaKlient/CzyOsrodekSzk**

diagram	 <p>CzyOsrodekSzk</p> <p>Czy organizacja, jest osrodkiem szkoleniowym</p>
---------	---

element **OrganizacjaKlient/CzyPrzedsiębiorca**

diagram	 <p>CzyPrzedsiębiorca</p> <p>Informacja, czy organizacja jest przedsiębiorca</p>
---------	--

element **OS_CzłonekRodziny**

diagram	 <p>OS_CzłonekRodziny</p> <p>Członkowie rodziny - podrzędny do: OS_DaneOgólne</p> <p>IdCzlonkaRodz</p> <p>Identyfikator osoby członka rodziny</p> <p>KodStopnPokr</p> <p>Kod stopnia pokrewieństwa - walidacja zewnętrzna: SL_StopienPokrew</p> <p>PlecOsoby</p> <p>Plec osoby - walidacja zewnętrzna: SL_PlecOsoby</p> <p>DataUrodz</p> <p>Data urodzenia</p> <p>WysokDochod</p> <p>Wysokosc dochodu</p> <p>ZgloszDoUbezp</p> <p>Czy zgłoszony do ubezpieczenia</p>
---------	---

element **OS_CzłonekRodziny/IdCzlonkaRodz**

diagram	 <p>IdCzlonkaRodz</p> <p>Identyfikator osoby członka rodziny</p>
---------	--

element **OS_CzlonекRodziny/KodStopnPokr**

diagram	<div><p>Kod stopnia pokrewieństwa - walidacja zewnętrzna: SL_StopienPokrew</p></div>
---------	---


element **OS_CzlonекRodziny/PlecOsoby**

diagram	<div><p>Plec osoby - walidacja zewnętrzna: SL_PlecOsoby</p></div>
---------	--

element **OS_CzlonекRodziny/DataUrodz**


diagram	<div><p>Data urodzenia</p></div>
---------	---

element **OS_CzlonекRodziny/WysokDochod**

diagram	<div><p>Wysokosc dochodu</p></div>
---------	--

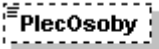
element **OS_CzlonекRodziny/ZgloszDoUbezp**

diagram	<div><p>Czy zgłoszony do ubezpieczenia</p></div>
---------	---



attribute **OS_DaneOgolne/@DataZmianOd**

element **OS_DaneOgolne/PlecOsoby**

diagram	 <p>Plec osoby - walidacja zewnętrzna: SL_PlecOsoby</p>
---------	--

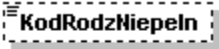
element **OS_DaneOgolne/KodNarodow**

diagram	 <p>Identyfikator narodowosci - walidacja zewnętrzna: SL_Narodowosc</p>
---------	--

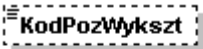
element **OS_DaneOgolne/DataUrodz**

diagram	 <p>Data urodzenia</p>
---------	---

element **OS_DaneOgolne/KodRodzNiepeln**

diagram	 <p>Kod rodzaju niepełnosprawności - walidacja zewnętrzna: SL_RodzajNiepełnSpr</p>
---------	---

element **OS_DaneOgolne/KodPozWykszt**

diagram	 <p>Kod wynikowego poziomu wykształcenia - walidacja zewnętrzna: SL_PoziomWykszt</p>
---------	---

element **OS_DaneOgolne/KodMiejsc**

diagram	 <p>Kod terytorialny miejscowości - walidacja zewnętrzna: SL_Miejscowosc</p>
---------	---

element OS_DaneOgolne/KodTerytGminy

diagram	 <p>Kod terytorialny gminy - walidacja zewnętrzna: SL_Gmina</p>
---------	--

element OS_DaneOgolne/KodStatZaw

diagram	 <p>Kod zawodu z centralnego słownika zawodów lub specjalności - walidacja zewnętrzna: SL_ZawodSpecjalnosc</p>
---------	---

element OS_DaneOgolne/WielkGospRoln

diagram	 <p>Wielkość gospodarstwa rolnego</p>
---------	--

element OS_DaneOgolne/StazPracyOg

diagram	 <p>Staż pracy ogółem (w formacie RRMDD)</p>
---------	---

element OS_DaneOgolne/KodFormZwoln

diagram	 <p>Kod formy zwolnienia - walidacja zewnętrzna: SL_FormaZwolnienia</p>
---------	--

element OS_DaneOgolne/CzyZatrudniony

diagram	 <p>Czy osoba zgłaszająca się jest zatrudniona</p>
---------	---

element **OS_DaneOgolne/IdOrganiz**

diagram	 <p>IdOrganiz</p> <p>Identyfikator ostatniego pracodawcy - walidacja skrosna z OrganizacjaInna</p>
---------	--

element **OS_DaneOgolne/KodStanuCywatn**

diagram	 <p>KodStanuCywatn</p> <p>Kod stanu cywilnego - walidacja zewnetrzna: SL_Stancywatny</p>
---------	--

element **OS_DaneOgolne/DataAktywnOd**

diagram	 <p>DataAktywnOd</p> <p>Data od której osoba jest aktywna</p>
---------	---

element **OS_DaneOgolne/DataAktywnDo**

diagram	 <p>DataAktywnDo</p> <p>Data do której osoba jest aktywna</p>
---------	---

element **OS_Jezyk**

diagram	 <p>OS_Jezyk</p> <p>Znajomosc jezyków -podrzeczny do: OS_DaneOgolne</p> <p>KodJezyka</p> <p>Unikalny kod jezyka obcego - walidacja zewnetrzna: SL_JezykObcy</p> <p>KodZnajJezyka</p> <p>Kod stopnia znajomosci jezyka obcego - walidacja zewnetrzna: SL_StopienZnajJezyka</p>
---------	---

element **OS_Jezyk/KodJezyka**

diagram	 <p>KodJezyka</p> <p>Unikalny kod jezyka obcego - walidacja zewnetrzna: SL_JezykObcy</p>
---------	--

element **OS_Język/KodZnajJezyka**

diagram	 <p>Kod stopnia znajomości języka obcego - walidacja zewnętrzna: SL_StopienZnajJezyka</p>
---------	--

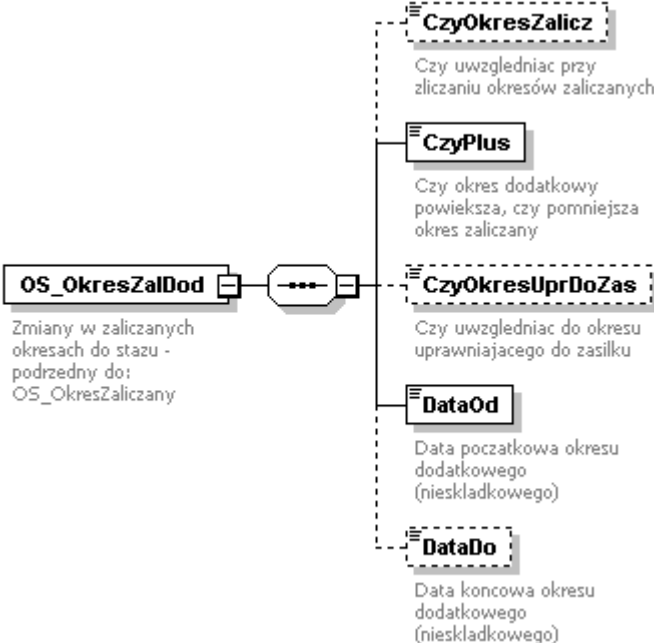
element **OS_Obywatelstwo**

diagram	 <p>Posiadane obywatelstwa - podrzędny do: OS_DaneOgolne</p> <p>Kod obywatelstwa - walidacja zewnętrzna: SL_Obywatelstwo</p>
---------	---

element **OS_Obywatelstwo/KodObywat**

diagram	 <p>Kod obywatelstwa - walidacja zewnętrzna: SL_Obywatelstwo</p>
---------	---


element **OS_OkresZalDod**

diagram	 <p>Zmiany w zaliczanych okresach do stazu - podrzędny do: OS_OkresZaliczany</p> <p>CzyOkresZalicz Czy uwzględnić przy zliczaniu okresów zaliczanych</p> <p>CzyPlus Czy okres dodatkowy powiększa, czy pomniejsza okres zaliczany</p> <p>CzyOkresUprDoZas Czy uwzględnić do okresu uprawniającego do zasiłku</p> <p>DataOd Data początkowa okresu dodatkowego (nieskładkowego)</p> <p>DataDo Data końcowa okresu dodatkowego (nieskładkowego)</p>
---------	---

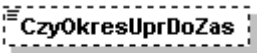
element **OS_OkresZalDod/CzyOkresZalicz**

diagram	 <p>Czy uwzględnić przy zliczaniu okresów zaliczanych</p>
---------	--

element **OS_OkresZalDod/CzyPlus**

diagram	 <p>Czy okres dodatkowy powiększa, czy pomniejsza okres zaliczany</p>
---------	--

element **OS_OkresZalDod/CzyOkresUprDoZas**

diagram	 <p>Czy uwzględnić do okresu uprawniającego do zasiłku</p>
---------	---

element **OS_OkresZalDod/DataOd**

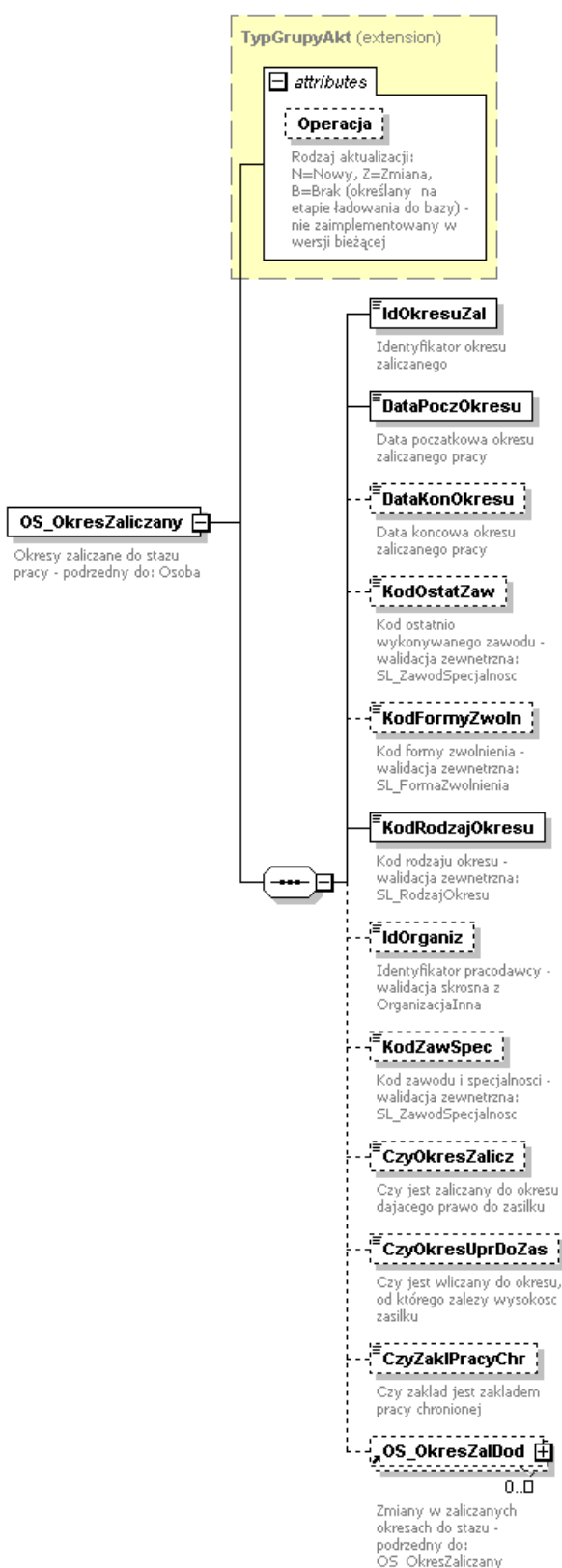
diagram	 <p>Data początkowa okresu dodatkowego (nieskładkowego)</p>
---------	---

element **OS_OkresZalDod/DataDo**

diagram	 <p>Data końcowa okresu dodatkowego (nieskładkowego)</p>
---------	---

element **OS_OkresZaliczany**

diagram



element **OS_OkresZaliczany/IdOkresuZal**

diagram	 <p>Identyfikator okresu zaliczanego</p>
---------	---


element **OS_OkresZaliczany/DataPoczOkresu**

diagram	 <p>Data początkowa okresu zaliczanego pracy</p>
---------	---


element **OS_OkresZaliczany/DataKonOkresu**

diagram	 <p>Data końcowa okresu zaliczanego pracy</p>
---------	--

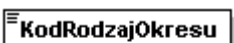
element **OS_OkresZaliczany/KodOstatZaw**

diagram	 <p>Kod ostatnio wykonywanego zawodu - walidacja zewnętrzna: SL_ZawodSpecjalnosc</p>
---------	---

element **OS_OkresZaliczany/KodFormyZwoln**

diagram	 <p>Kod formy zwolnienia - walidacja zewnętrzna: SL_FormaZwolnienia</p>
---------	--

element **OS_OkresZaliczany/KodRodzajOkresu**

diagram	 <p>Kod rodzaju okresu - walidacja zewnętrzna: SL_RodzajOkresu</p>
---------	---

element **OS_OkresZaliczany/IdOrganiz**

diagram	 <p>Identyfikator pracodawcy - walidacja skrośna z OrganizacjaInna</p>
---------	---

element **OS_OkresZaliczany/KodZawSpec**

diagram	 <p>Kod zawodu i specjalności - walidacja zewnętrzna: SL_ZawodSpecjalnosc</p>
---------	--

element **OS_OkresZaliczany/CzyOkresZalicz**

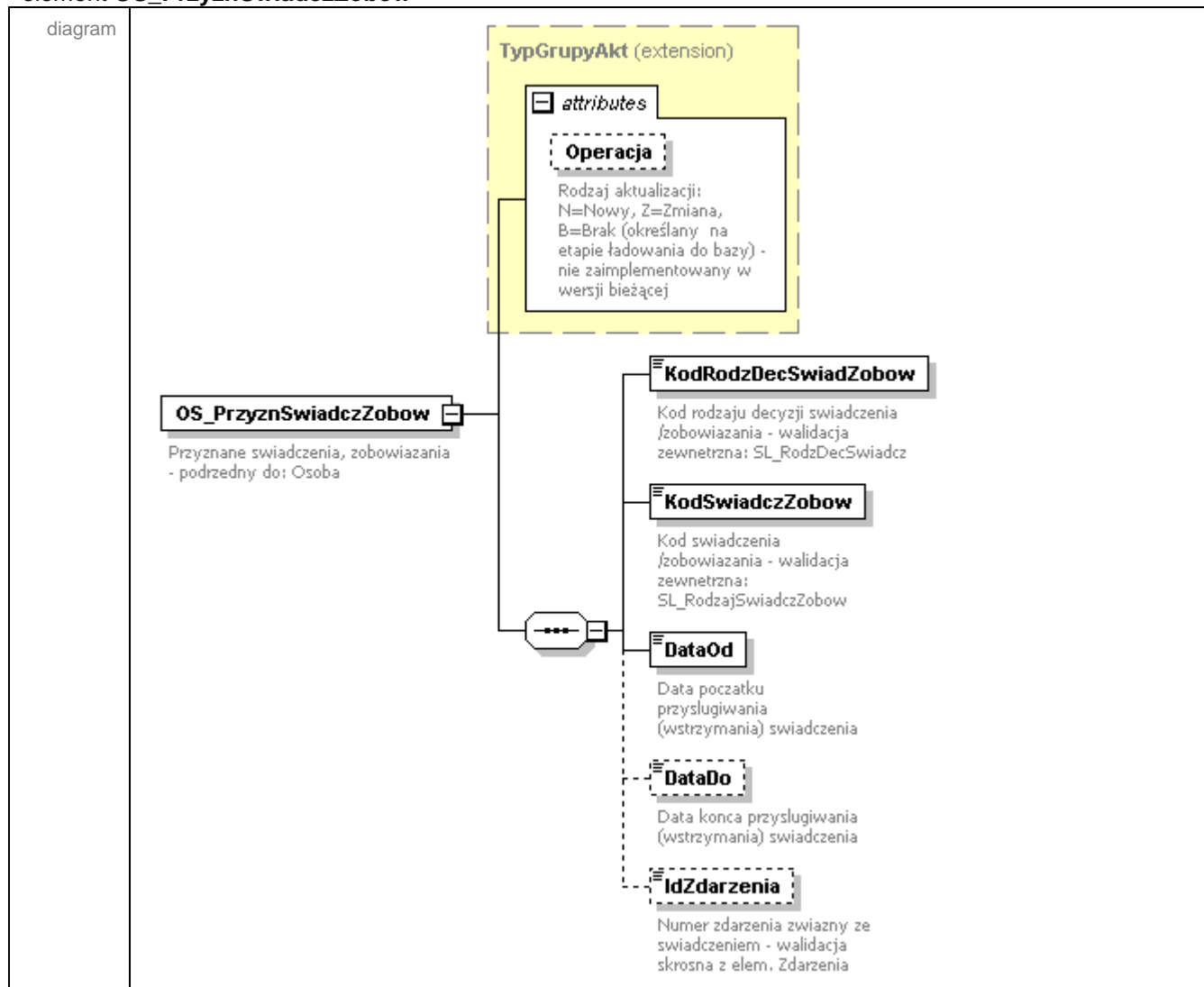

diagram	 <p>Czy jest zaliczany do okresu dającego prawo do zasiłku</p>
---------	---

element **OS_OkresZaliczany/CzyOkresUprDoZas**

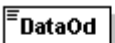
diagram	 <p>Czy jest wliczany do okresu, od którego zależy wysokość zasiłku</p>
---------	--

element **OS_OkresZaliczany/CzyZaklPracyChr**

diagram	 <p>Czy zakład jest zakładem pracy chronionej</p>
---------	--

element **OS_PrzyznSwiadczZobow**element **OS_PrzyznSwiadczZobow/KodRodzDecSwiadZobow**element **OS_PrzyznSwiadczZobow/KodSwiadczZobow**

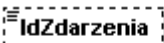
element **OS_PrzyznSwiadczZobow/DataOd**

diagram	 <p>DataOd Data początku przysługiwania (wstrzymania) świadczenia</p>
---------	---

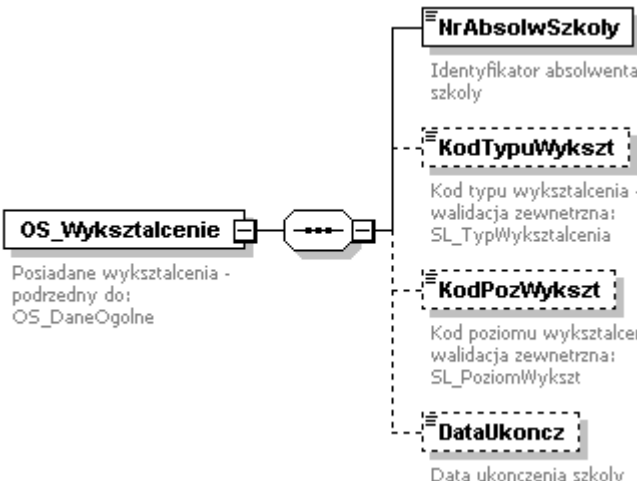
element **OS_PrzyznSwiadczZobow/DataDo**

diagram	 <p>DataDo Data końca przysługiwania (wstrzymania) świadczenia</p>
---------	--

element **OS_PrzyznSwiadczZobow/IdZdarzenia**

diagram	 <p>IdZdarzenia Numer zdarzenia związany ze świadczeniem - walidacja skrośna z elem. Zdarzenia</p>
---------	--

element **OS_Wyksztalcenie**

diagram	 <p>OS_Wyksztalcenie Posiadane wykształcenia - podrzędny do: OS_DaneOgolne</p> <p>NrAbsolwSzkoły Identyfikator absolwenta szkoły</p> <p>KodTypuWyksz Kod typu wykształcenia - walidacja zewnętrzna: SL_TypWykształcenia</p> <p>KodPozWyksz Kod poziomu wykształcenia - walidacja zewnętrzna: SL_PoziomWyksz</p> <p>DataUkoncz Data ukończenia szkoły</p>
---------	--

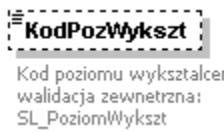
element **OS_Wyksztalcenie/NrAbsolwSzkoły**

diagram	 <p>NrAbsolwSzkoły Identyfikator absolwenta szkoły</p>
---------	--

element **OS_Wykształcenie/KodTypuWyksz**

diagram	 <p>Kod typu wykształcenia - walidacja zewnętrzna: SL_TypWykształcenia</p>
---------	---

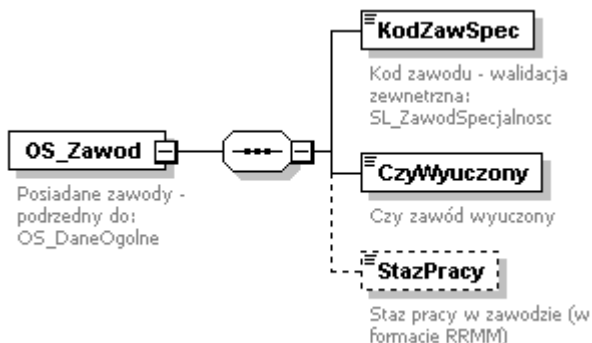
element **OS_Wykształcenie/KodPozWyksz**

diagram	 <p>Kod poziomu wykształcenia - walidacja zewnętrzna: SL_PoziomWyksz</p>
---------	---

element **OS_Wykształcenie/DataUkoncz**

diagram	 <p>Data ukończenia szkoły</p>
---------	---

element **OS_Zawod**

diagram	 <p>OS_Zawod Posiadane zawody - podrzędny do: OS_DaneOgolne</p> <p>KodZawSpec Kod zawodu - walidacja zewnętrzna: SL_ZawodSpecjalnosc</p> <p>CzyWyuczony Czy zawód wyuczony</p> <p>StazPracy Staż pracy w zawodzie (w formacie RRMM)</p>
---------	--

element **OS_Zawod/KodZawSpec**

diagram	 <p>Kod zawodu - walidacja zewnętrzna: SL_ZawodSpecjalnosc</p>
---------	---

element **OS_Zawod/CzyWyuczony**

diagram	 <p>Czy zawód wyuczony</p>
---------	---

element **OS_Zawod/StazPracy**

diagram	 <p>StazPracy</p> <p>Staz pracy w zawodzie (w formie RRMM)</p>
---------	--

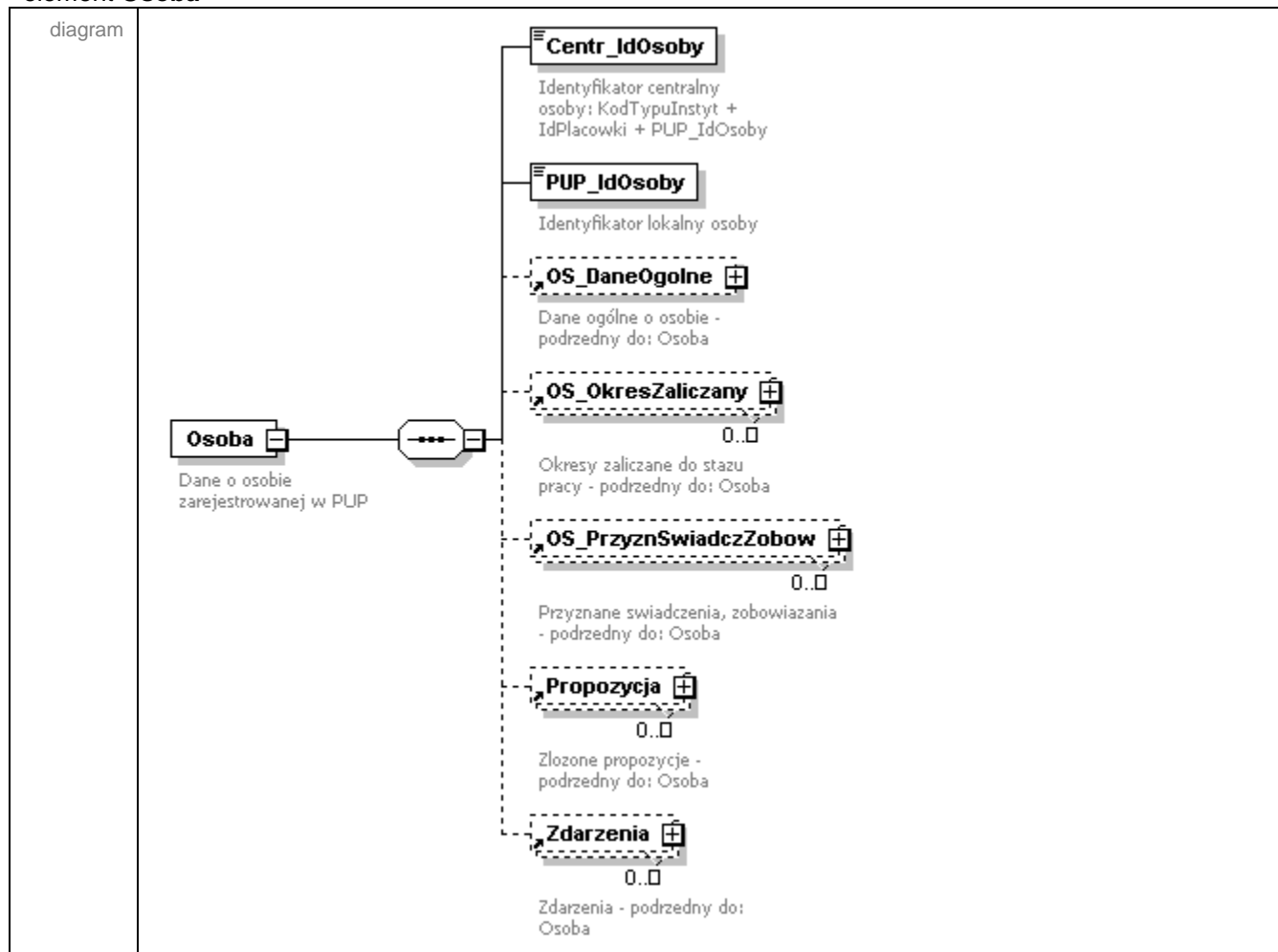
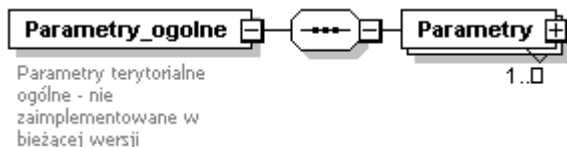
element **Osoba**element **Osoba/Centr_IdOsoby**

diagram	 <p>Centr_IdOsoby</p> <p>Identyfikator centralny osoby: KodTypuInstyt + IdPlacowki + PUP_IdOsoby</p>
---------	--

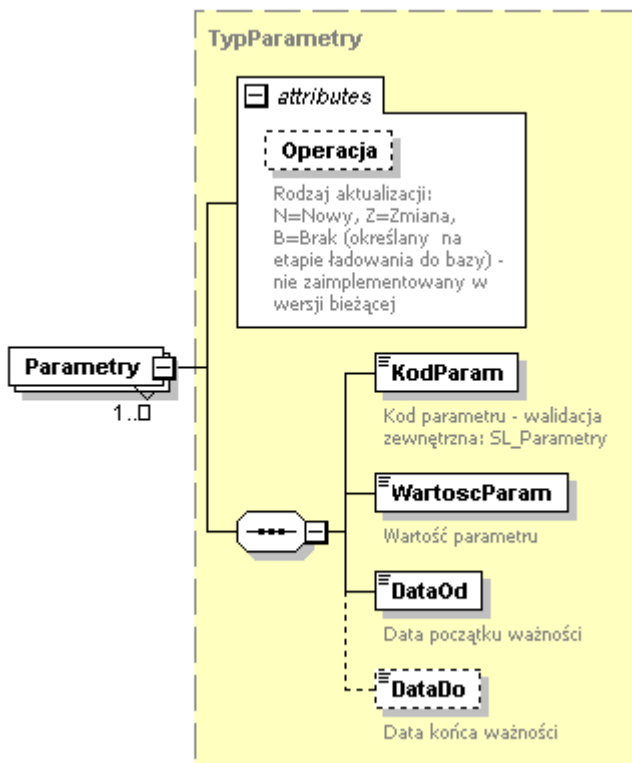
element **Osoba/PUP_IdOsoby**

diagram	 <p>PUP_IdOsoby Identyfikator lokalny osoby</p>
---------	---

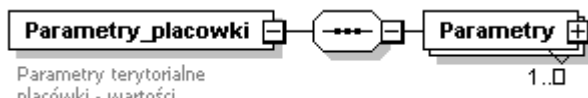
element **Parametry_ogolne**

diagram	 <p>Parametry_ogolne Parametry terytorialne ogólne - nie zaimplementowane w bieżącej wersji</p> <p>Parametry 1..0</p>
---------	--

element **Parametry_ogolne/Parametry**

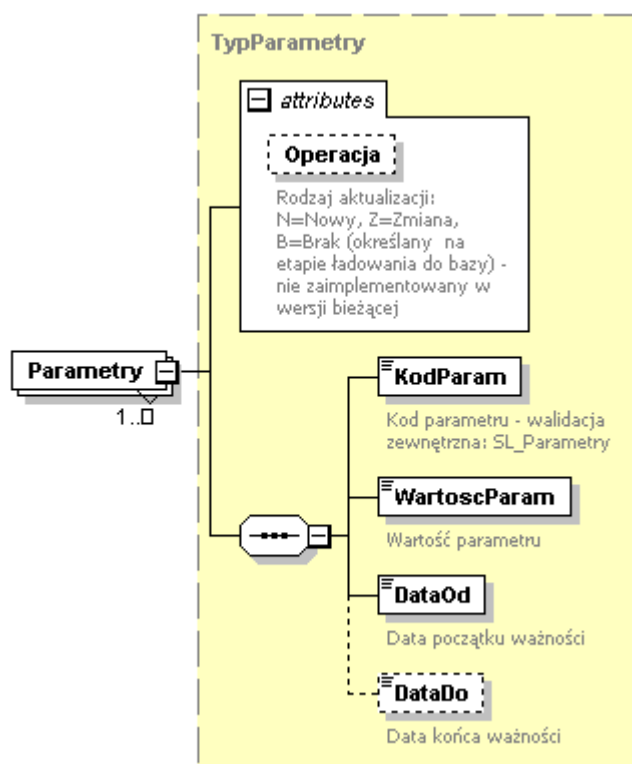
diagram	 <p>Parametry 1..0</p> <p>TypParametry</p> <p>attributes</p> <p>Operacja Rodzaj aktualizacji: N=Nowy, Z=Zmiana, B=Brak (określany na etapie ładowania do bazy) - nie zaimplementowany w wersji bieżącej</p> <p>KodParam Kod parametru - walidacja zewnętrzna: SL_Parametry</p> <p>WartoscParam Wartość parametru</p> <p>DataOd Data początku ważności</p> <p>DataDo Data końca ważności</p>
---------	---

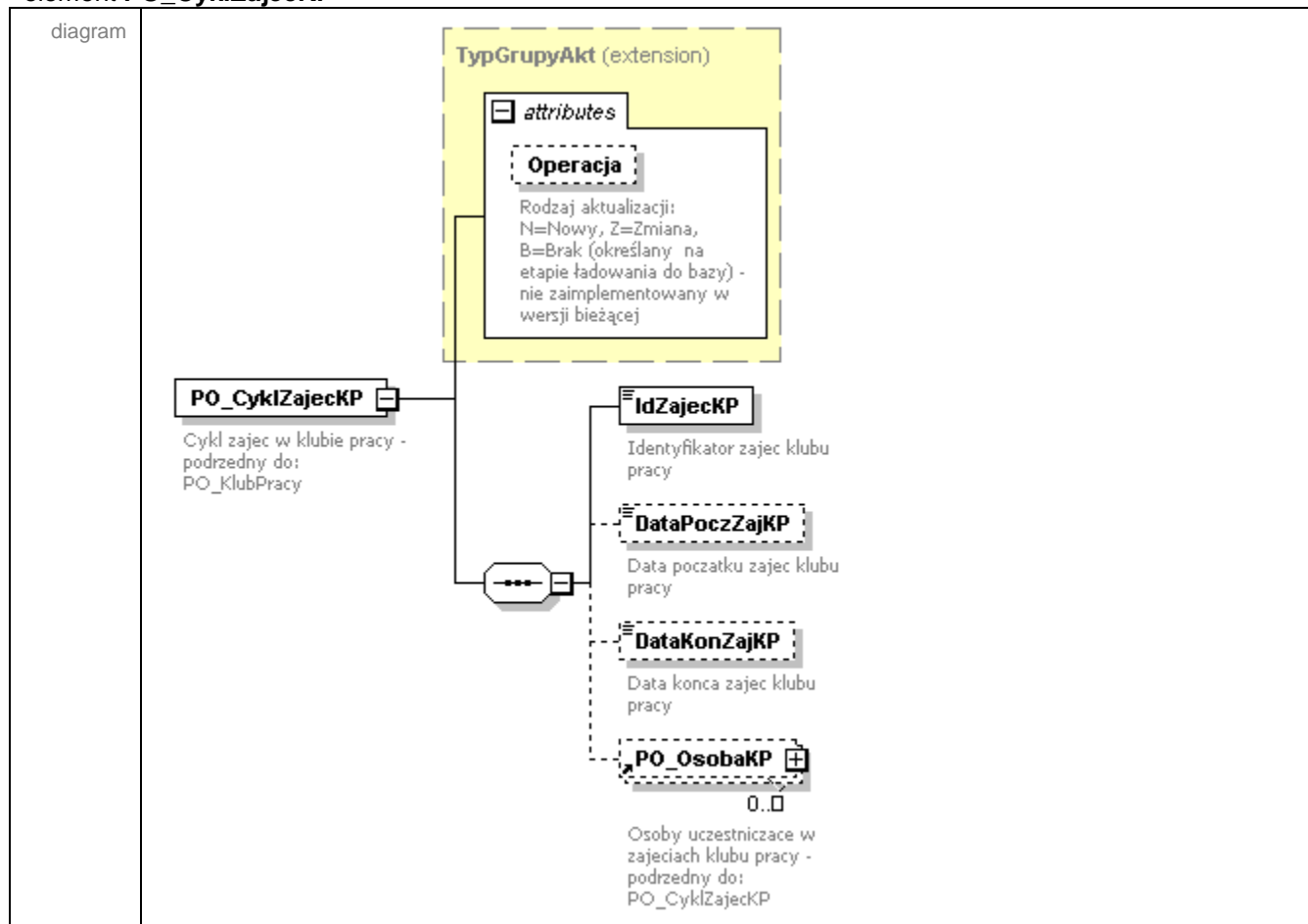
element **Parametry_placowki**

diagram	 <p>Parametry_placowki Parametry terytorialne placówki - wartości</p> <p>Parametry 1..0</p>
---------	--

element **Parametry_placowki/Parametry**

diagram

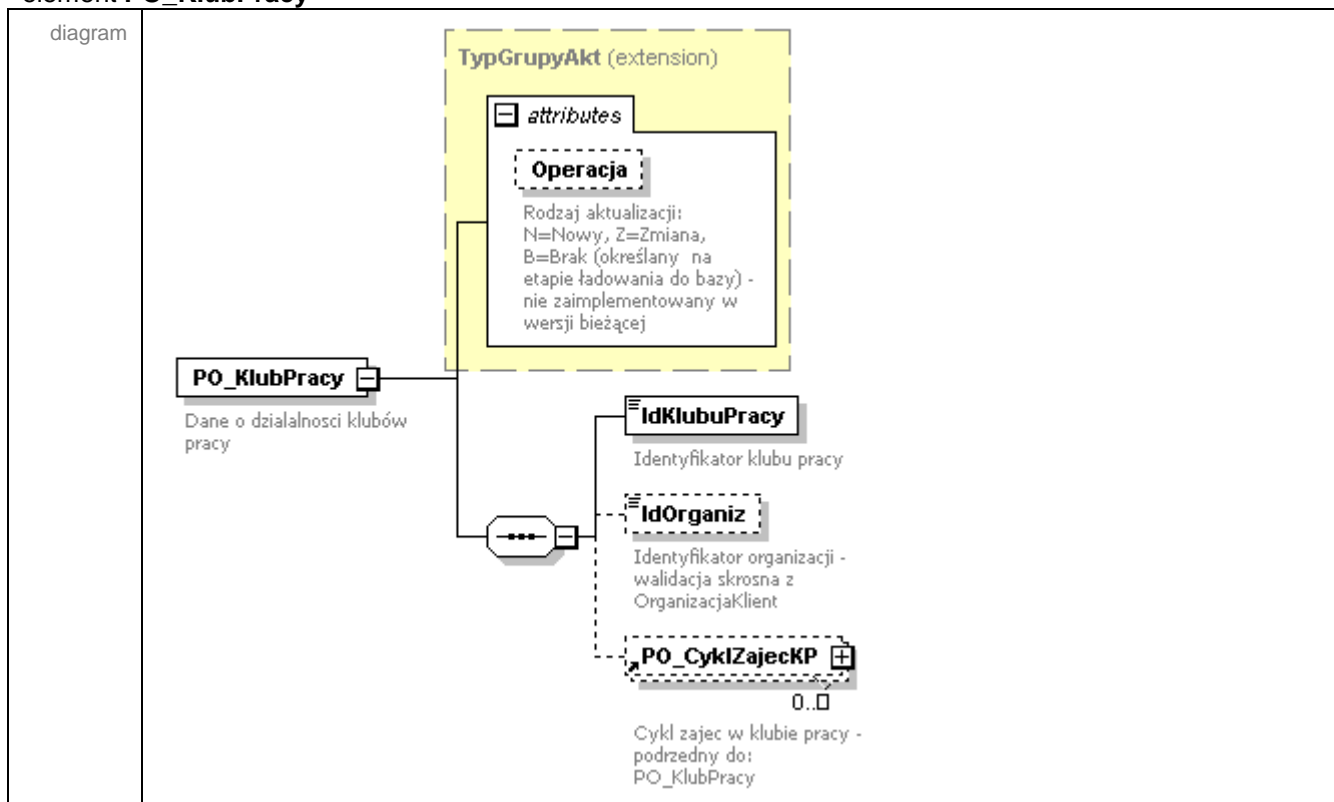


element **PO_CyklZajecKP**element **PO_CyklZajecKP/IdZajecKP**element **PO_CyklZajecKP/DataPoczZajKP**

element **PO_CyklZajecKP/DataKonZajKP**

diagram	 <p>DataKonZajKP Data konca zajec klubu pracy</p>
---------	---

element **PO_KlubPracy**

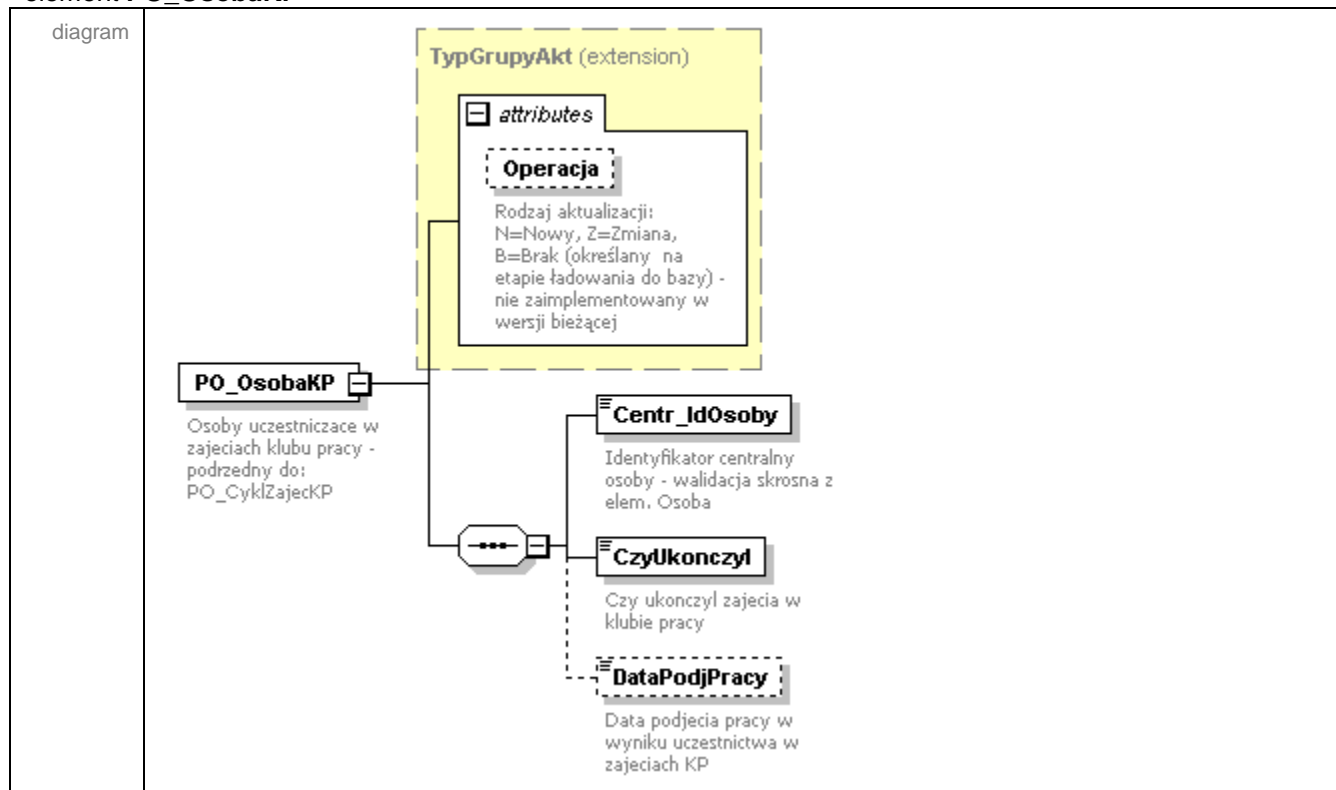



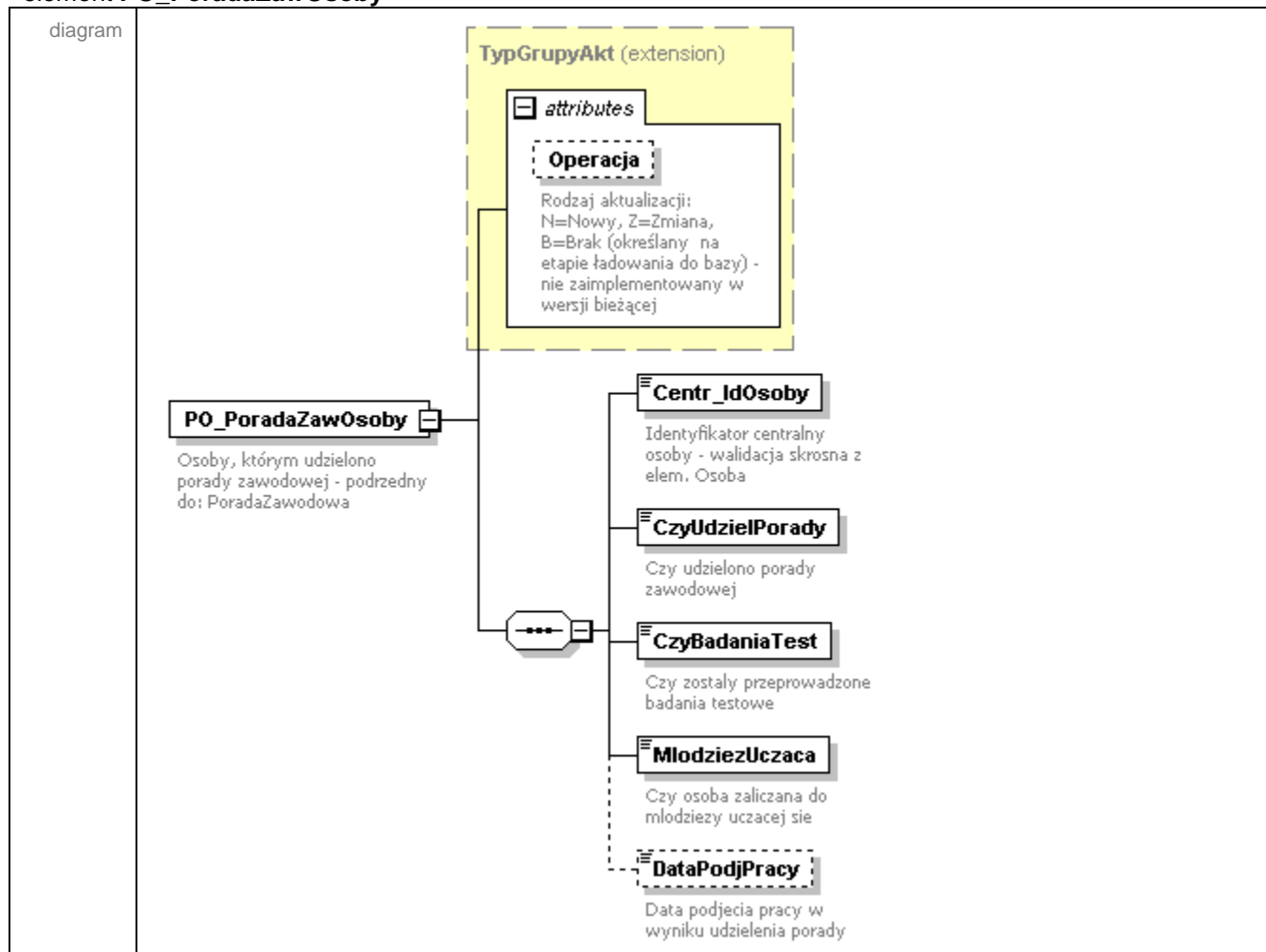


element **PO_KlubPracy/IdKlubuPracy**

diagram	 <p>IdKlubuPracy Identyfikator klubu pracy</p>
---------	--


element **PO_KlubPracy/IdOrganiz**

diagram	 <p>IdOrganiz Identyfikator organizacji - walidacja skrosna z OrganizacjaKlient</p>
---------	---

element **PO_OsobaKP**element **PO_OsobaKP/Centr_IdOsoby**element **PO_OsobaKP/CzyUkonczyl**element **PO_OsobaKP/DataPodjPracy**

element **PO_PoradaZawOsoby**element **PO_PoradaZawOsoby/Centr_IdOsoby**element **PO_PoradaZawOsoby/CzyUdzielPorady**

element **PO_PoradaZawOsoby/CzyBadaniaTest**

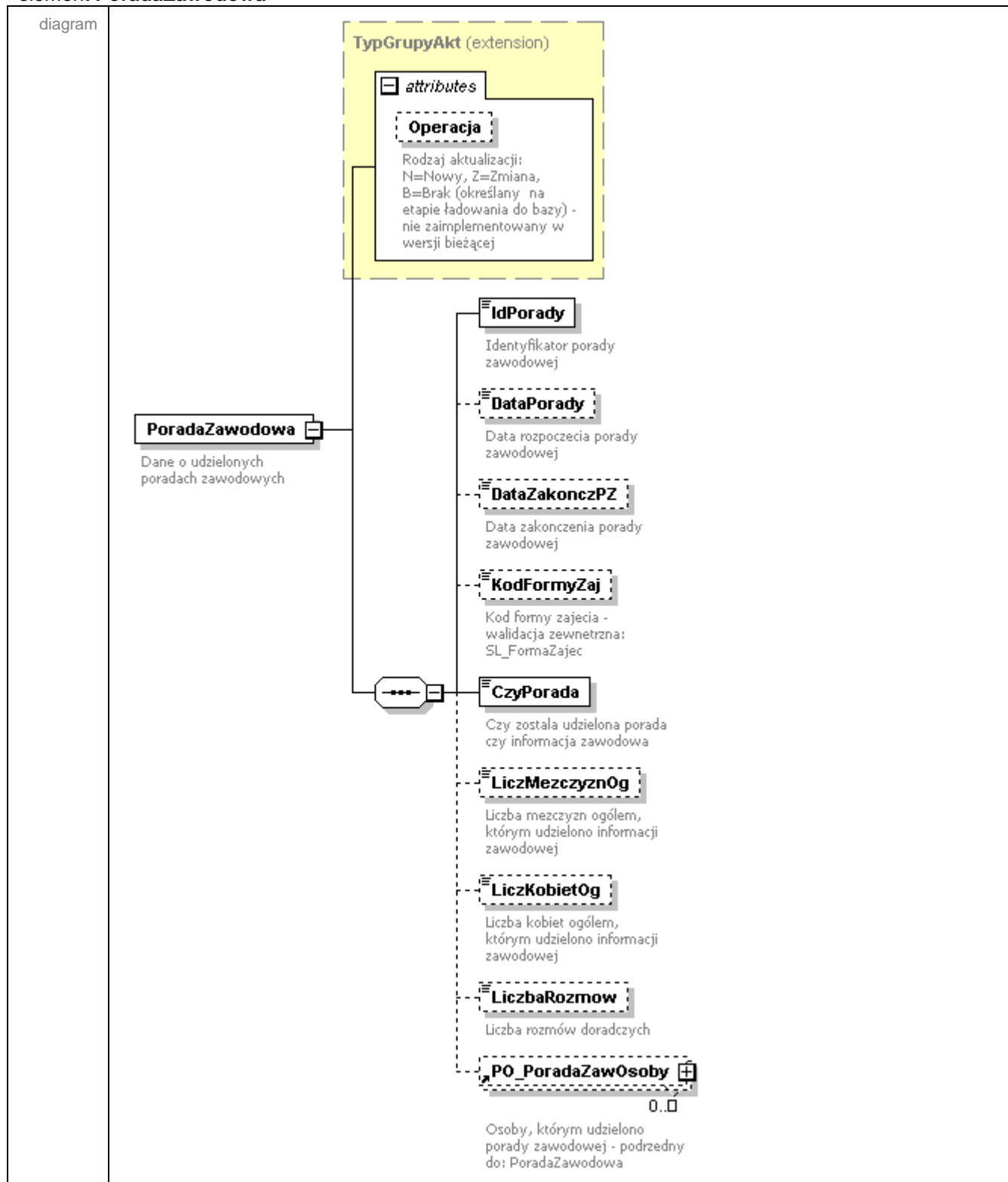
diagram	 <p>Czy zostały przeprowadzone badania testowe</p>
---------	---

element **PO_PoradaZawOsoby/MlodziezUczaca**

diagram	 <p>Czy osoba zaliczana do młodzieży uczącej się</p>
---------	---

element **PO_PoradaZawOsoby/DataPodjPracy**


diagram	 <p>Data podjęcia pracy w wyniku udzielenia porady</p>
---------	---

element **PoradaZawodowa**

element **PoradaZawodowa/IdPorady**

diagram	 <p>Identyfikator porady zawodowej</p>
---------	---

element **PoradaZawodowa/DataPorady**

diagram	 <p>Data rozpoczęcia porady zawodowej</p>
---------	--

element **PoradaZawodowa/DataZakonczPZ**

diagram	 <p>Data zakończenia porady zawodowej</p>
---------	--

element **PoradaZawodowa/KodFormyZaj**

diagram	 <p>Kod formy zajęcia - walidacja zewnętrzna: SL_FormaZajec</p>
---------	---

element **PoradaZawodowa/CzyPorada**

diagram	 <p>Czy została udzielona porada czy informacja zawodowa</p>
---------	---

element **PoradaZawodowa/LiczMezczyznOg**

diagram	 <p>Liczba mężczyzn ogółem, którym udzielono informacji zawodowej</p>
---------	--

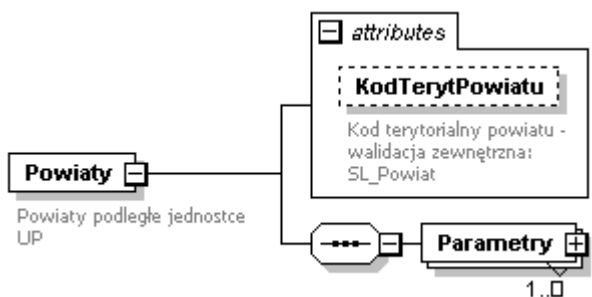
element **PoradaZawodowa/LiczKobietOg**

diagram	 <p>LiczKobietOg Liczba kobiet ogółem, którym udzielono informacji zawodowej</p>
---------	--

element **PoradaZawodowa/LiczbaRozmow**

diagram	 <p>LiczbaRozmow Liczba rozmów doradczych</p>
---------	---

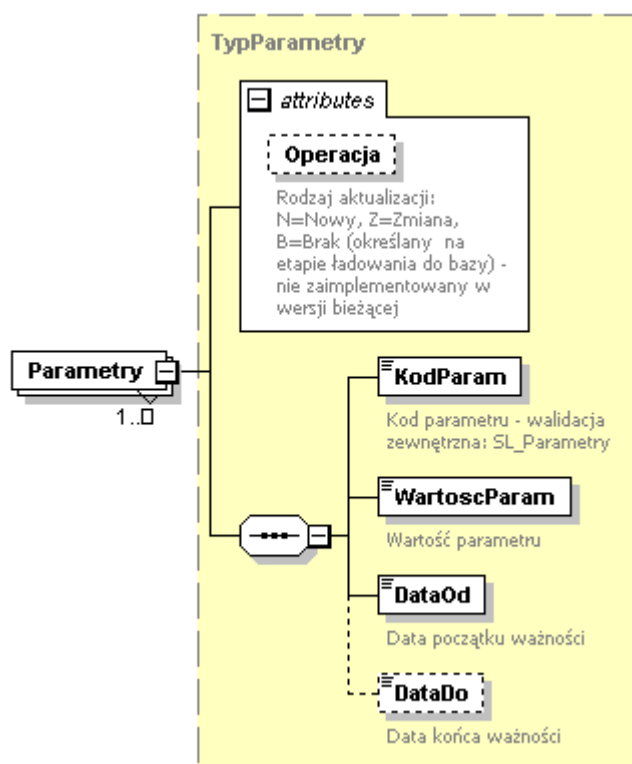
element **Powiaty**

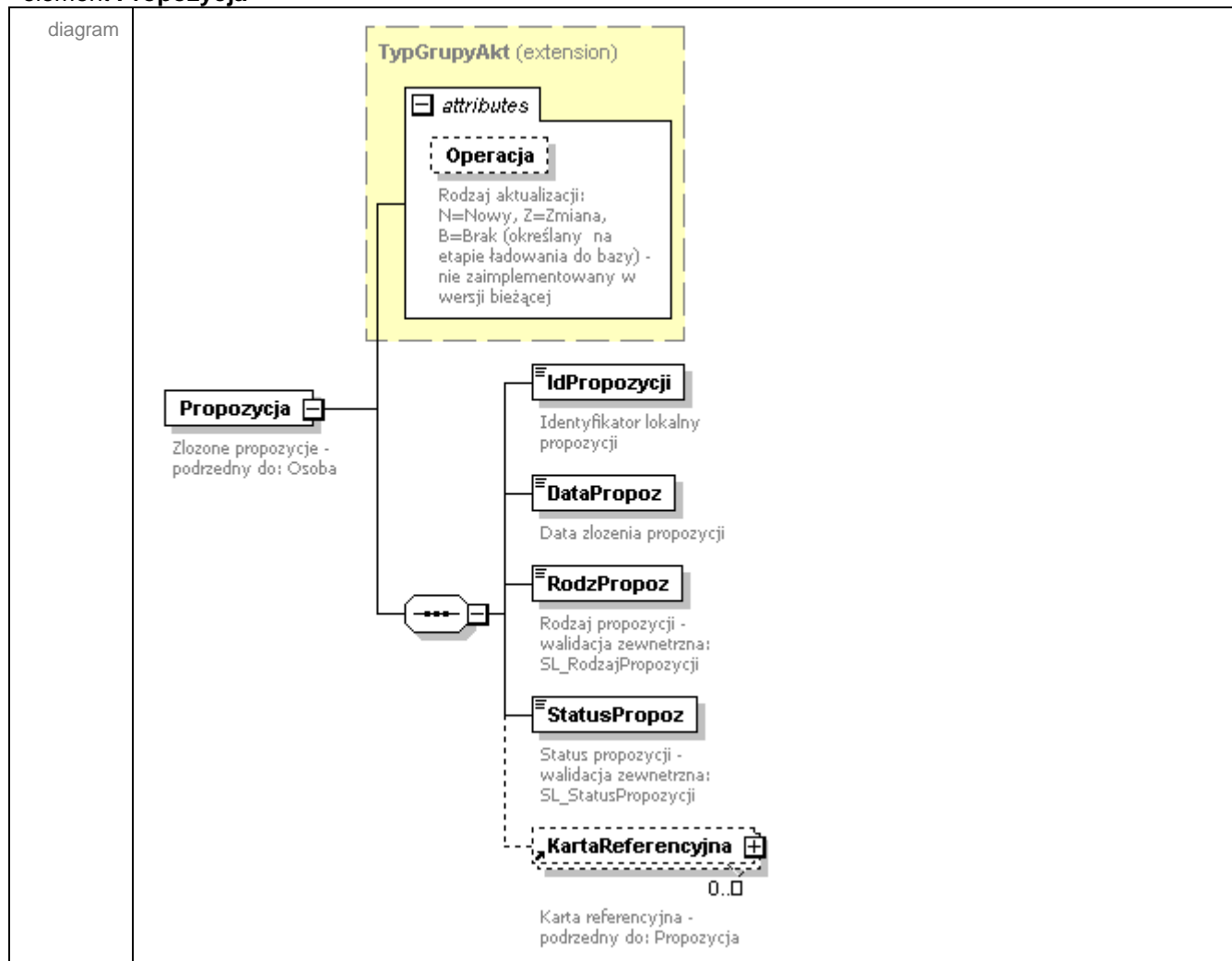

diagram	 <p>Powiaty Powiaty podległe jednostce UP</p> <p>attributes</p> <p>KodTerytPowiatu Kod terytorialny powiatu - walidacja zewnętrzna: SL_Powiat</p> <p>Parametry 1..□</p>
---------	---

attribute **Powiaty/@KodTerytPowiatu**

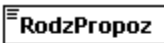
element **Powiaty/Parametry**

diagram




element **Propozycja**element **Propozycja/IdPropozycji**element **Propozycja/DataPropoz**

element **Propozycja/RodzPropoz**

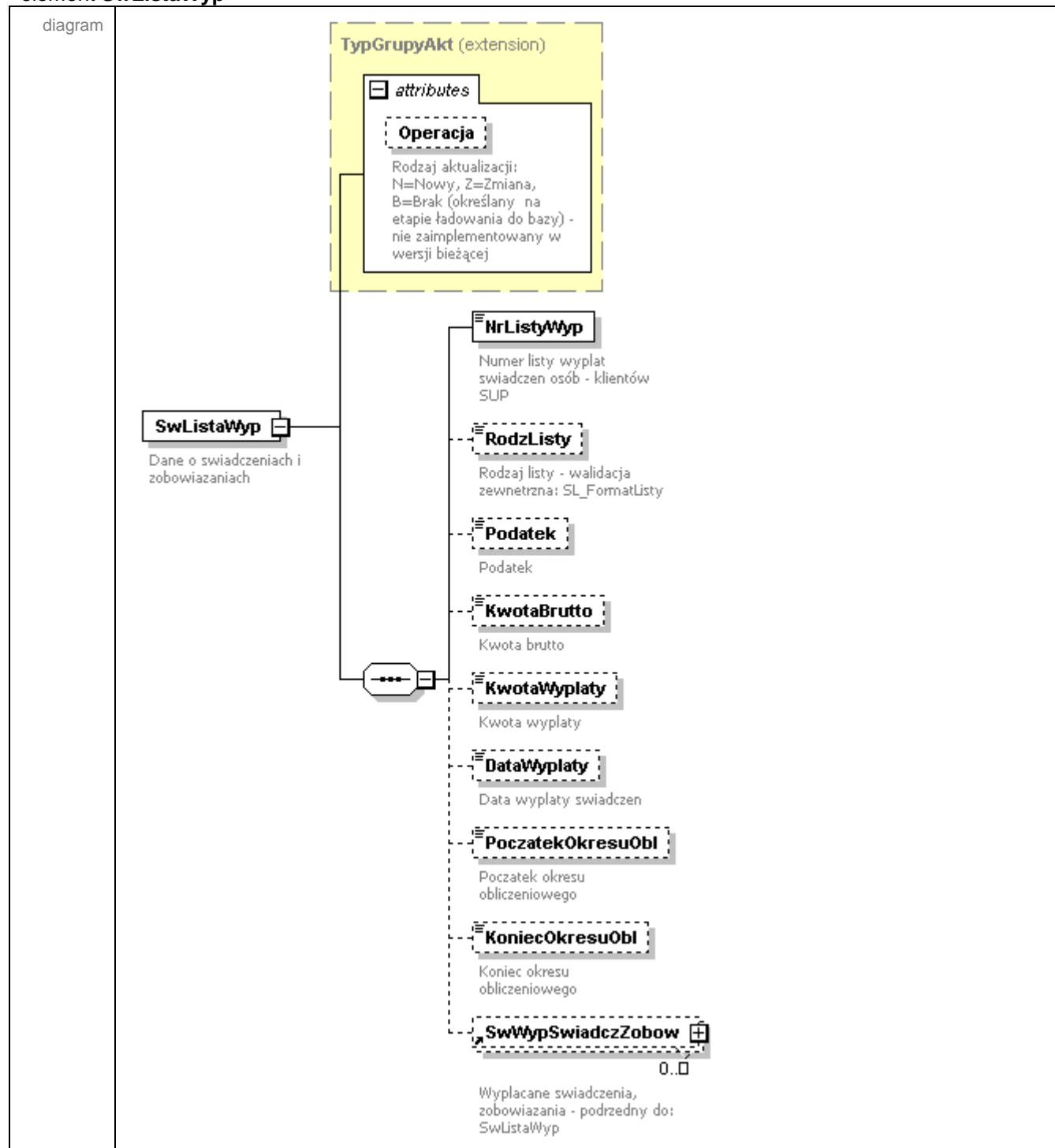
diagram	 <p>Rodzaj propozycji - walidacja zewnętrzna: SL_RodzajPropozycji</p>
---------	--

element **Propozycja/StatusPropoz**


diagram	 <p>Status propozycji - walidacja zewnętrzna: SL_StatusPropozycji</p>
---------	--

element **SwListaWyp**

diagram



element **SwListaWyp/NrListyWyp**

diagram	 <p>Numer listy wypłat swiadczen osób - klientów SUP</p>
---------	---


element **SwListaWyp/RodzListy**

diagram	 <p>Rodzaj listy - walidacja zewnetrzna: SL_FormatListy</p>
---------	--

element **SwListaWyp/Podatek**

diagram	 <p>Podatek</p>
---------	--

element **SwListaWyp/KwotaBrutto**

diagram	 <p>Kwota brutto</p>
---------	--

element **SwListaWyp/KwotaWyplaty**

diagram	 <p>Kwota wypłaty</p>
---------	--

element **SwListaWyp/DataWyplaty**

diagram	 <p>Data wypłaty świadczeń</p>
---------	---

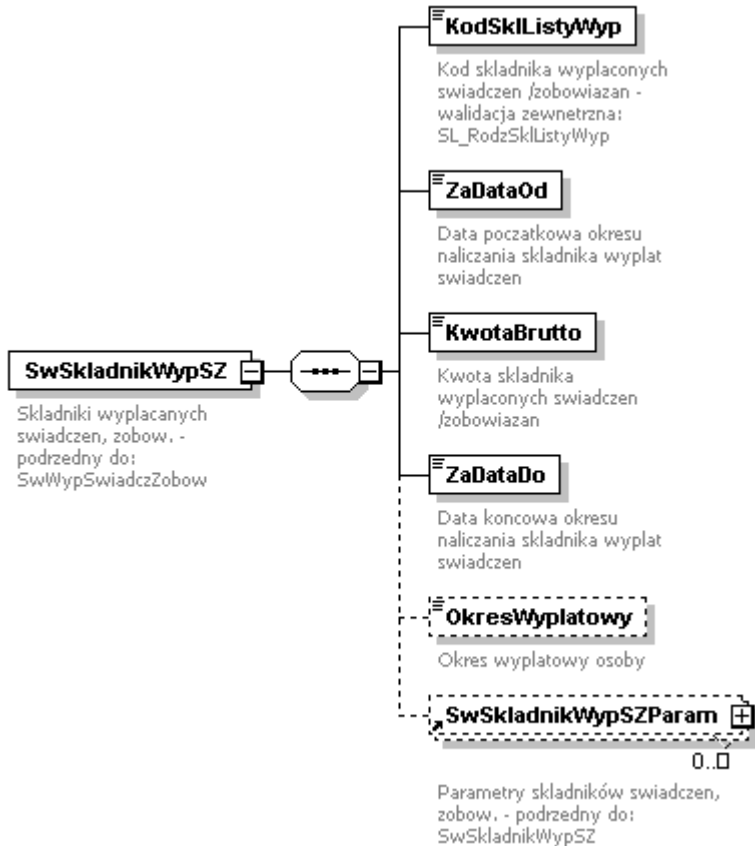
element **SwListaWyp/PoczatekOkresuObl**

diagram	 <p>Początek okresu obliczeniowego</p>
---------	---

element **SwListaWyp/KoniecOkresuObl**

diagram	 <p>KoniecOkresuObl Koniec okresu obliczeniowego</p>
---------	--


element **SwSkladnikWypSZ**

diagram	 <p>SwSkladnikWypSZ Skladniki wypłacanych świadczeń, zobow. - podrzędny do: SwWypSwiadcZobow</p> <p>KodSkilListyWyp Kod składowika wypłaconych świadczeń /zobowiązań - walidacja zewnętrzna: SL_RodzSkilListyWyp</p> <p>ZaDataOd Data początkowa okresu naliczania składowika wypłat świadczeń</p> <p>KwotaBrutto Kwota składowika wypłaconych świadczeń /zobowiązań</p> <p>ZaDataDo Data końcowa okresu naliczania składowika wypłat świadczeń</p> <p>OkresWyplatowy Okres wypłatowy osoby</p> <p>SwSkladnikWypSZParam Parametry składowików świadczeń, zobow. - podrzędny do: SwSkladnikWypSZ</p> <p>0..1</p>
---------	---

element **SwSkladnikWypSZ/KodSkilListyWyp**

diagram	 <p>KodSkilListyWyp Kod składowika wypłaconych świadczeń /zobowiązań - walidacja zewnętrzna: SL_RodzSkilListyWyp</p>
---------	--


element **SwSkladnikWypSZ/ZaDataOd**

diagram	 <p>ZaDataOd</p> <p>Data początkowa okresu naliczania składowika wypłat świadczeń</p>
---------	---

element **SwSkladnikWypSZ/KwotaBrutto**

diagram	 <p>KwotaBrutto</p> <p>Kwota składowika wypłaconych świadczeń /zobowiązań</p>
---------	---

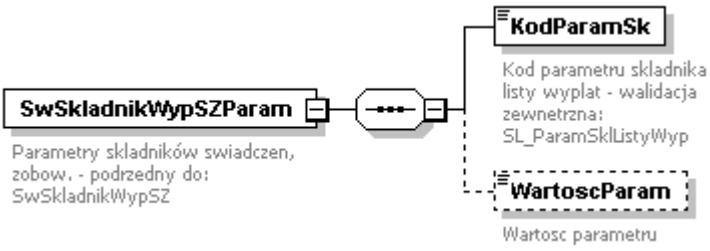
element **SwSkladnikWypSZ/ZaDataDo**

diagram	 <p>ZaDataDo</p> <p>Data końcowa okresu naliczania składowika wypłat świadczeń</p>
---------	--


element **SwSkladnikWypSZ/OkresWyplatowy**

diagram	 <p>OkresWyplatowy</p> <p>Okres wypłatowy osoby</p>
---------	---


element **SwSkladnikWypSZParam**

diagram	 <p>SwSkladnikWypSZParam</p> <p>Parametry składowików świadczeń, zobow. - podrzędny do: SwSkladnikWypSZ</p> <p>KodParamSk</p> <p>Kod parametru składowika listy wypłat - walidacja zewnętrzna: SL_ParamSkListyWyp</p> <p>WartoscParam</p> <p>Wartość parametru</p>
---------	---

element **SwSkladnikWypSZParam/KodParamSk**

diagram	 <p>KodParamSk</p> <p>Kod parametru składowika listy wypłat - walidacja zewnętrzna: SL_ParamSkListyWyp</p>
---------	--

element **SwSkladnikWypSZParam/WartoscParam**

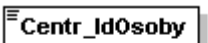


element **SwWypSwiadczZobow**


diagram



element **SwWypSwiadczZobow/Centr_IdOsoby**

diagram	 <p>Identyfikator centralny osoby - walidacja skrosna z elem. Osoba</p>
---------	--

element **SwWypSwiadczZobow/KwotaBrutto**

diagram	 <p>Kwota brutto wypłaconego/wpłaconego świadczenia/zobowiązania</p>
---------	---


element **SwWypSwiadczZobow/Podatek**

diagram	 <p>Zaliczka na podatek dochodowy osoby - klienta SUP</p>
---------	--

element **SwWypSwiadczZobow/NaliczPodatek**

diagram	 <p>Naliczona zaliczka na podatek dochodowy</p>
---------	--


element **SwWypSwiadczZobow/KwotaWyplaty**

diagram	 <p>Kwota wypłaty</p>
---------	--


element **SwWypSwiadczZobow/SkladkaNaUbezpZdr**

diagram	 <p>Składka na ubezpieczenie zdrowotne</p>
---------	---


element **SwWypSwiadcZobow/SkiOdIodDochodu**

diagram	 <p>Składka na ubezpieczenie zdrowotne odliczona od dochodu</p>
---------	--

element **SwWypSwiadcZobow/SkiOdIodPodatku**

diagram	 <p>Składka na ubezpieczenie zdrowotne odliczona od podatku</p>
---------	--

element **SwWypSwiadcZobow/Wyplacono**

diagram	 <p>Czy świadczenie/zobowiązanie zostało wypłacone/wpłacone</p>
---------	--

element **SwWypSwiadcZobow/DataWyplaty**

diagram	 <p>Data wypłaty/wpłaty świadczenia/zobowiązania</p>
---------	---


element **SwWypSwiadcZobow/OkresDataOd**

diagram	 <p>Data początkowa okresu naliczania świadczenia /zobowiązania</p>
---------	--

element **SwWypSwiadcZobow/OkresDataDo**

diagram	 <p>Data końcowa okresu naliczania świadczenia /zobowiązania</p>
---------	---

element **SwWypSwiadczZobow/NrOkresuWyplatowego**

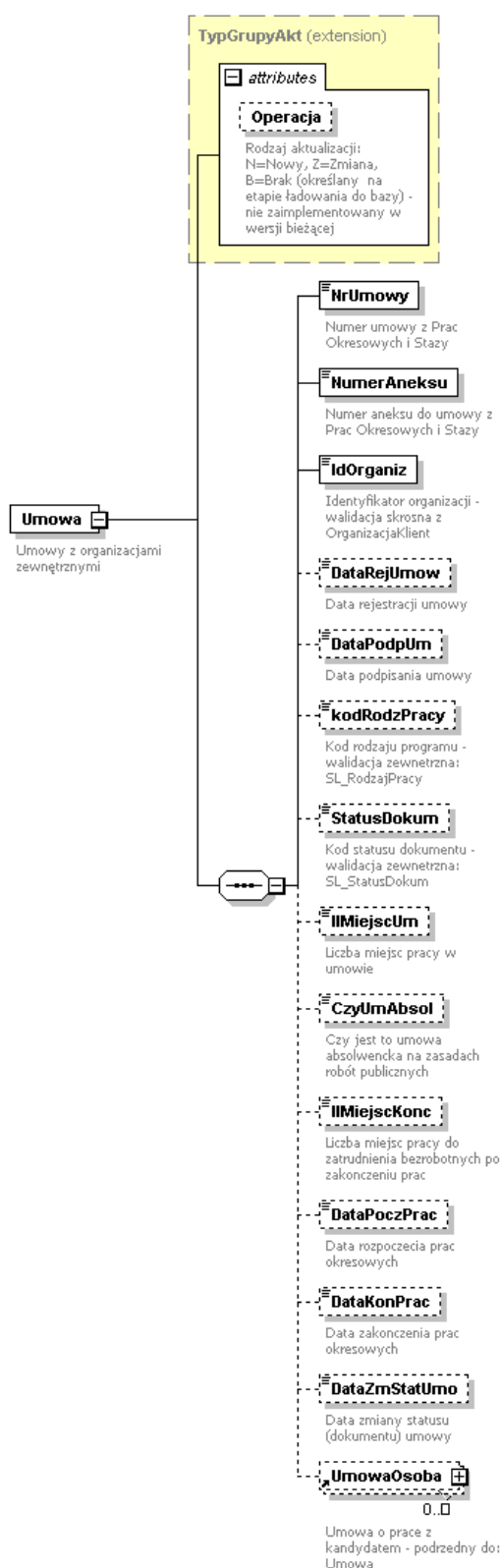
diagram	 <p>NrOkresuWyplatowego Okres wyplatowy</p>
---------	---

element **SwWypSwiadczZobow/DataPoczOkresuAktyw**

diagram	 <p>DataPoczOkresuAktyw Data początku okresu wyplatowego</p>
---------	--

element **Umowa**

diagram



element **Umowa/NrUmowy**

diagram	 <p>Numer umowy z Prac Okresowych i Stazy</p>
---------	--

element **Umowa/NumerAneksu**

diagram	 <p>Numer aneksu do umowy z Prac Okresowych i Stazy</p>
---------	--

element **Umowa/IdOrganiz**

diagram	 <p>Identyfikator organizacji - walidacja skrośna z OrganizacjaKlient</p>
---------	--

element **Umowa/DataRejUmow**

diagram	 <p>Data rejestracji umowy</p>
---------	---

element **Umowa/DataPodpUm**

diagram	 <p>Data podpisania umowy</p>
---------	--

element **Umowa/kodRodzPracy**

diagram	 <p>Kod rodzaju programu - walidacja zewnętrzna: SL_RodzajPracy</p>
---------	--

element **Umowa/StatusDokum**

diagram	 <p>Kod statusu dokumentu - walidacja zewnętrzna: SL_StatusDokum</p>
---------	---

element **Umowa/IIMiejsUm**

diagram	 <p>Liczba miejsc pracy w umowie</p>
---------	---

element **Umowa/CzyUmAbsol**

diagram	 <p>Czy jest to umowa absolwencka na zasadach robót publicznych</p>
---------	--

element **Umowa/IIMiejsKonc**

diagram	 <p>Liczba miejsc pracy do zatrudnienia bezrobotnych po zakończeniu prac</p>
---------	---

element **Umowa/DataPoczPrac**

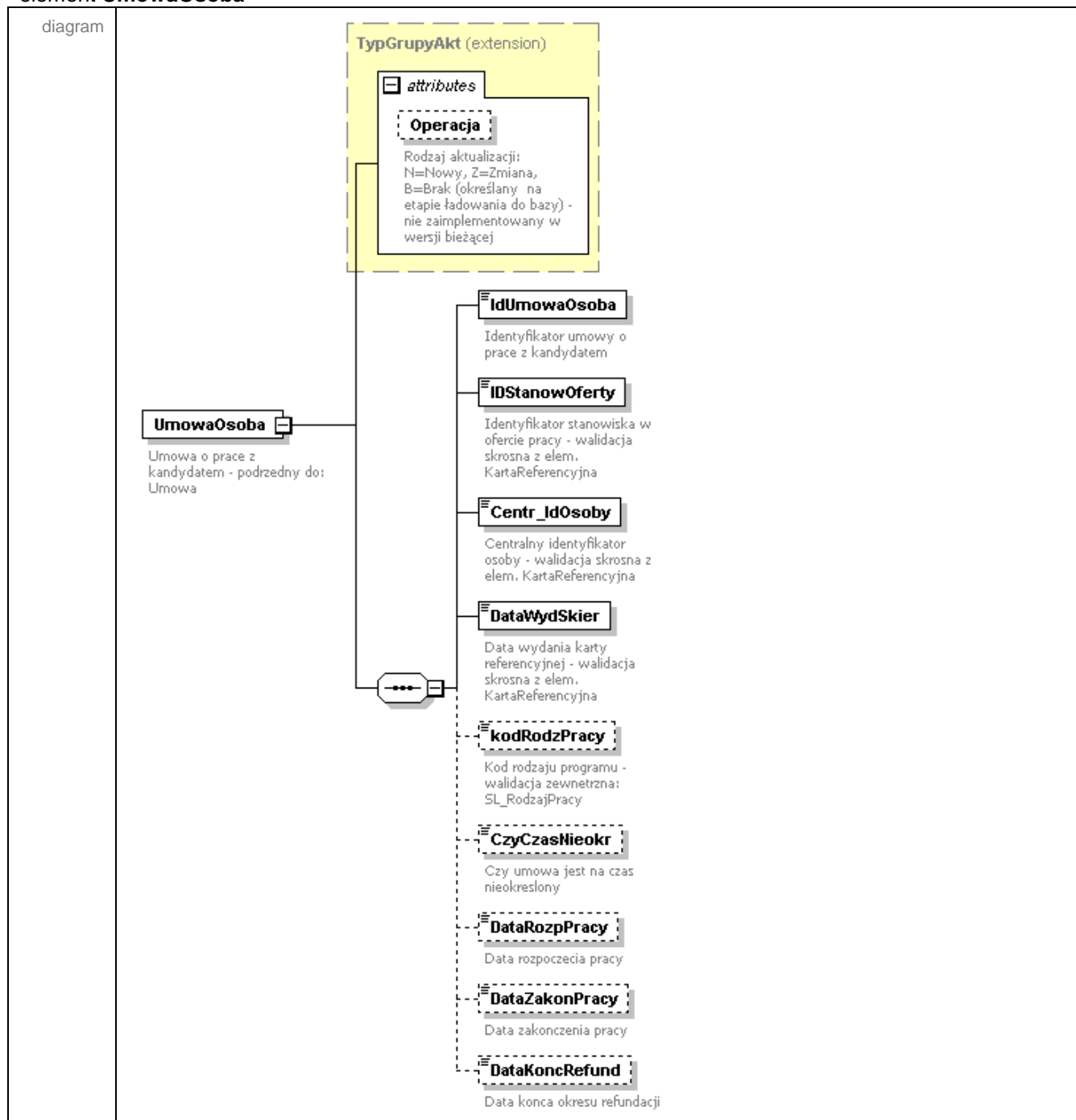
diagram	 <p>Data rozpoczęcia prac okresowych</p>
---------	---

element **Umowa/DataKonPrac**

diagram	 <p>Data zakończenia prac okresowych</p>
---------	---

element **Umowa/DataZmStatUmo**

diagram	<div>  <p>DataZmStatUmo</p> <p>Data zmiany statusu (dokumentu) umowy</p> </div>
---------	---

element **UmowaOsoba**

element **UmowaOsoba/IdUmowaOsoba**

diagram	 <p>Identyfikator umowy o pracę z kandydatem</p>
---------	---

element **UmowaOsoba/IDStanowOferty**

diagram	 <p>Identyfikator stanowiska w ofercie pracy - walidacja skrosna z elem. KartaReferencyjna</p>
---------	---

element **UmowaOsoba/Centr_IdOsoby**

diagram	 <p>Centralny identyfikator osoby - walidacja skrosna z elem. KartaReferencyjna</p>
---------	--

element **UmowaOsoba/DataWydSkier**

diagram	 <p>Data wydania karty referencyjnej - walidacja skrosna z elem. KartaReferencyjna</p>
---------	---

element **UmowaOsoba/kodRodzPracy**

diagram	 <p>Kod rodzaju programu - walidacja zewnetrzna: SL_RodzajPracy</p>
---------	--


element **UmowaOsoba/CzyCzasNieokr**

diagram	 <p>Czy umowa jest na czas nieokreslony</p>
---------	--


element **UmowaOsoba/DataRozpPracy**

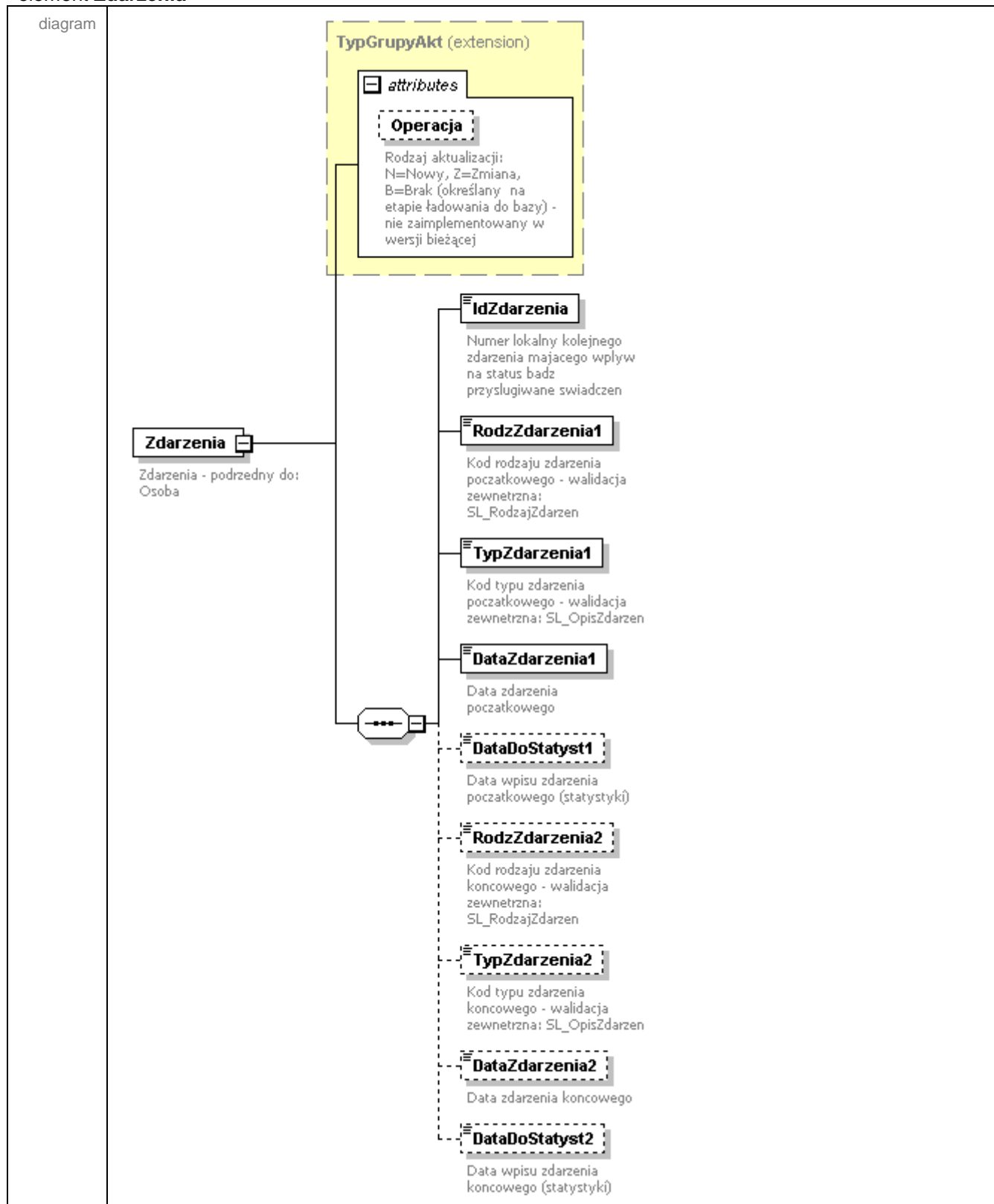
diagram	 Data rozpoczęcia pracy
---------	---

element **UmowaOsoba/DataZakonPracy**

diagram	 Data zakończenia pracy
---------	---

element **UmowaOsoba/DataKoncRefund**

diagram	 Data końca okresu refundacji
---------	---

element **Zdarzenia**

element **Zdarzenia/IdZdarzenia**

diagram	 <p>Numer lokalny kolejnego zdarzenia mającego wpływ na status bądź przysługiwane świadczeń</p>
---------	--

element **Zdarzenia/RodzZdarzenia1**

diagram	 <p>Kod rodzaju zdarzenia początkowego - walidacja zewnętrzna: SL_RodzajZdarzen</p>
---------	--

element **Zdarzenia/TypZdarzenia1**

diagram	 <p>Kod typu zdarzenia początkowego - walidacja zewnętrzna: SL_OpisZdarzen</p>
---------	---


element **Zdarzenia/DataZdarzenia1**

diagram	 <p>Data zdarzenia początkowego</p>
---------	--

element **Zdarzenia/DataDoStatyst1**

diagram	 <p>Data wpisu zdarzenia początkowego (statystyki)</p>
---------	---

element **Zdarzenia/RodzZdarzenia2**

diagram	 <p>Kod rodzaju zdarzenia końcowego - walidacja zewnętrzna: SL_RodzajZdarzen</p>
---------	---

element **Zdarzenia/TypZdarzenia2**

diagram	 <p>TypZdarzenia2 Kod typu zdarzenia koncowego - walidacja zewnętrzna: SL_OpisZdarzen</p>
---------	---

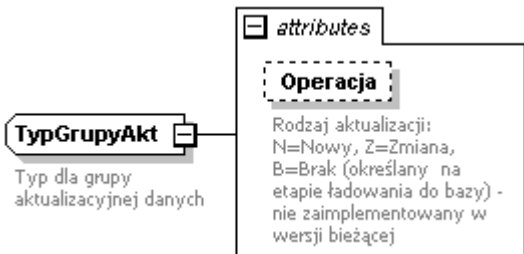
element **Zdarzenia/DataZdarzenia2**

diagram	 <p>DataZdarzenia2 Data zdarzenia koncowego</p>
---------	---

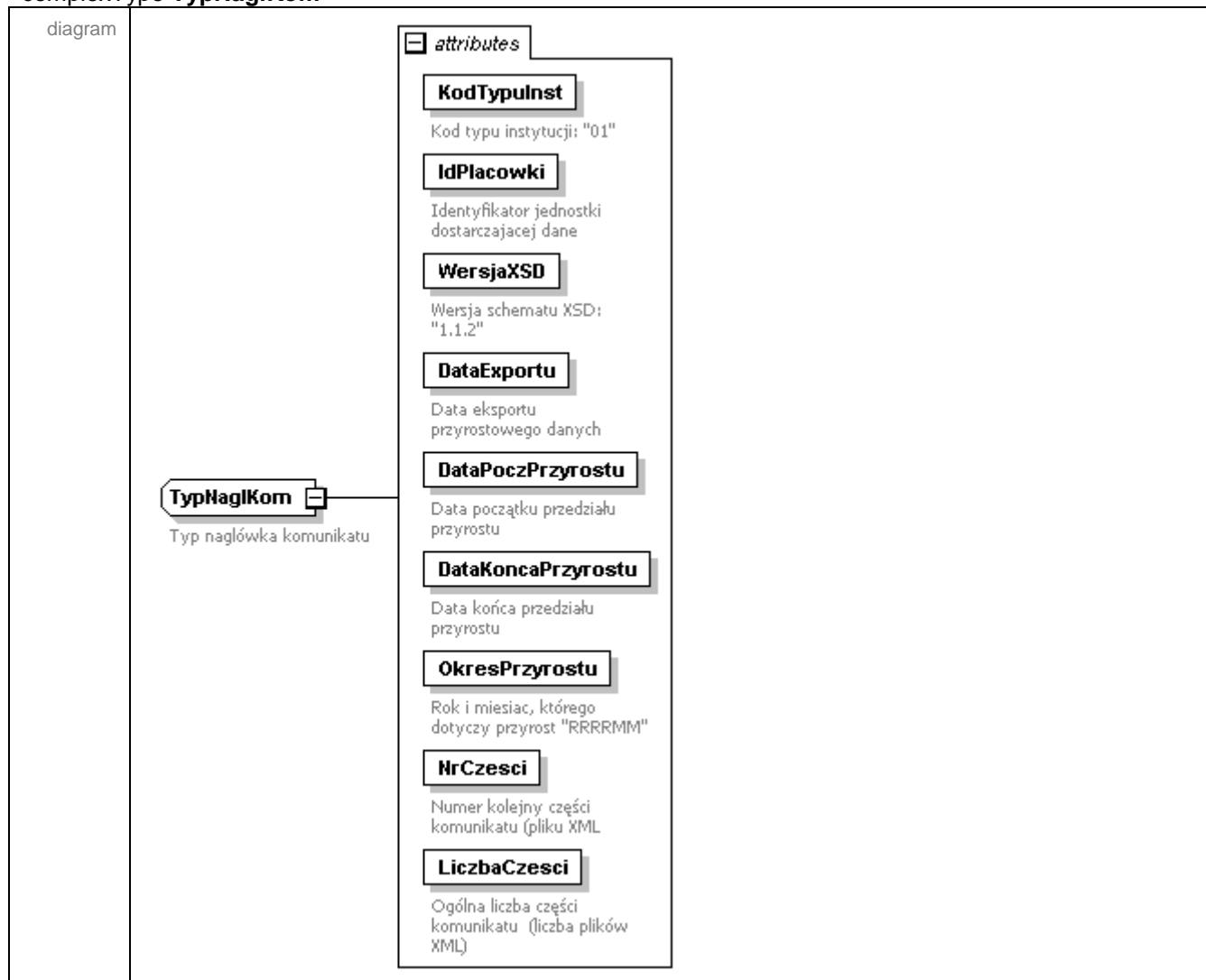
element **Zdarzenia/DataDoStatyst2**

diagram	 <p>DataDoStatyst2 Data wpisu zdarzenia koncowego (statystyki)</p>
---------	--

complexType **TypGrupyAkt**

diagram	 <p>TypGrupyAkt Typ dla grupy aktualizacyjnej danych</p> <p>attributes</p> <p>Operacja Rodzaj aktualizacji: N=Nowy, Z=Zmiana, B=Brak (określany na etapie ładowania do bazy) - nie zaimplementowany w wersji bieżącej</p>
---------	--

attribute **TypGrupyAkt/@Operacja**

complexType **TypNaglKom**

attribute **TypNaglKom/@KodTypuInst**

attribute **TypNaglKom/@IdPlacowki**

attribute **TypNaglKom/@WersjaXSD**

attribute **TypNaglKom/@DataExportu**

attribute **TypNaglKom/@DataPoczPrzyrostu**

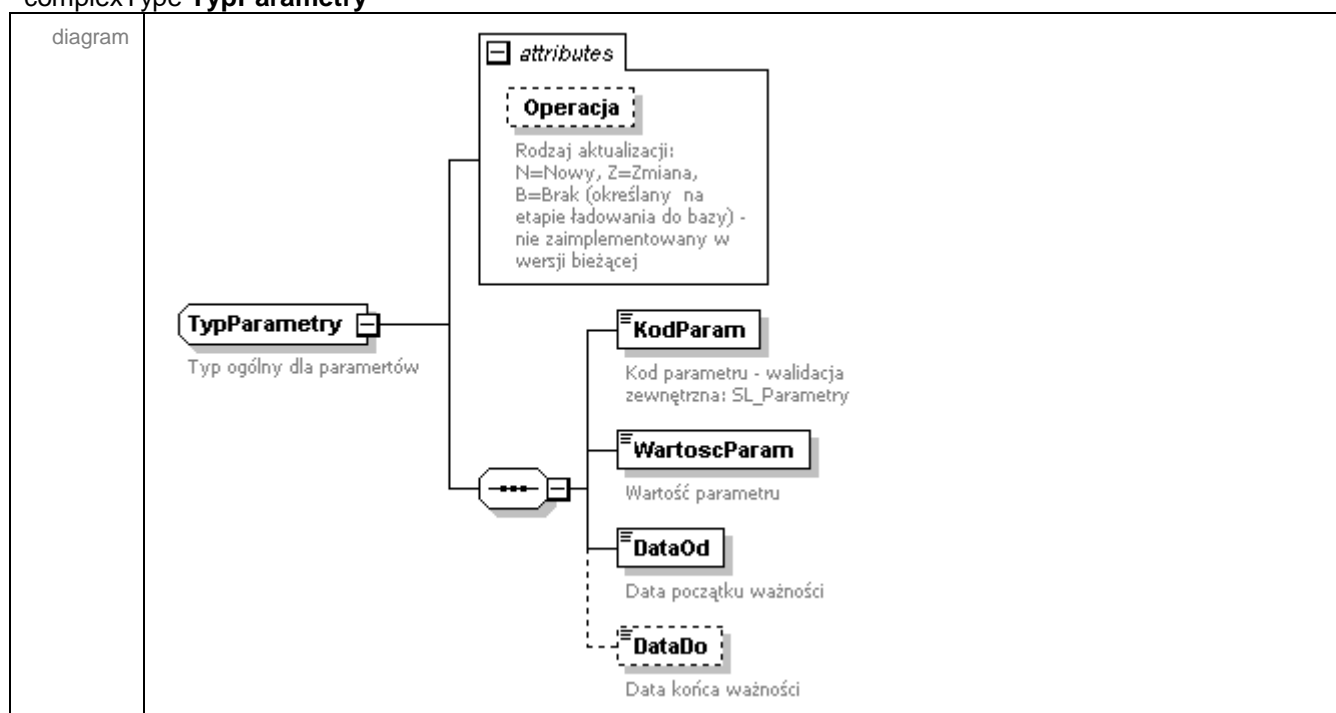
attribute **TypNaglKom/@DataKoncaPrzyrostu**

attribute **TypNaglKom/@OkresPrzyrostu**

attribute **TypNaglKom/@NrCzesci**


attribute **TypNaglKom/@LiczbaCzesci**

complexType **TypParametry**



attribute **TypParametry/@Operacja**

element **TypParametry/KodParam**




element **TypParametry/WartoscParam**

diagram	
---------	---

element **TypParametry/DataOd**

diagram	
---------	---

element **TypParametry/DataDo**

diagram	
---------	---